

Pesquisa manifestação política 16 de agosto de 2015

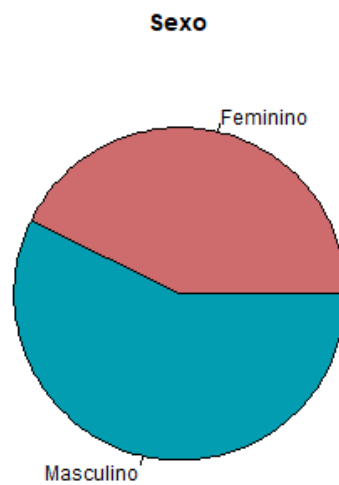
Pesquisa com os participantes do protesto do dia 16 de agosto de 2015 sobre soluções para a crise de confiança nas instituições e atitudes políticas em temas morais.

Foram realizadas entrevistas com manifestantes maiores de 16 anos, entre as 12:00 e as 17:30 do dia 16 de agosto e distribuídas por toda a extensão da Avenida Paulista.

Resultado de 405 entrevistas; margem de erro máxima com 95% de confiança: 4.9%

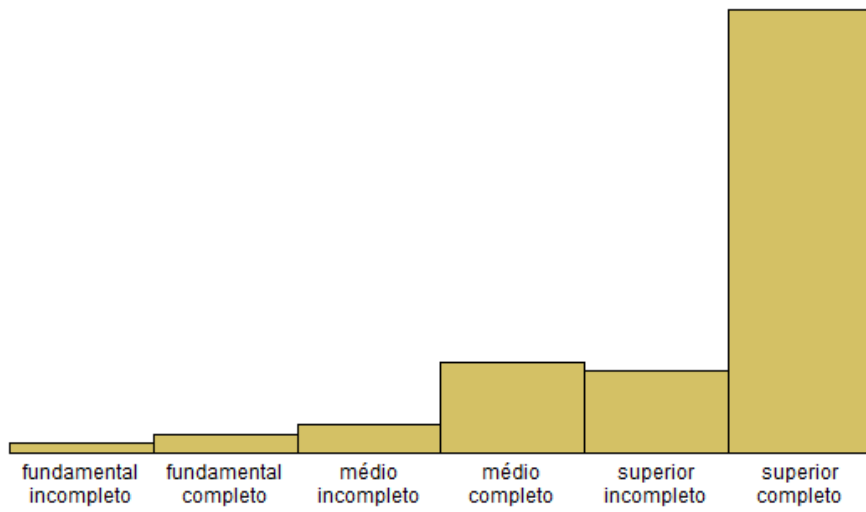
Leia o artigo (http://brasil.elpais.com/brasil/2015/08/18/opinion/1439933844_328207.html) com a apresentação das hipóteses que nortearam as pesquisas e breve avaliação dos resultados.

Caracterização social



	Sexo
não respondeu / nenhum	0.00
Feminino	42.70
Masculino	57.30

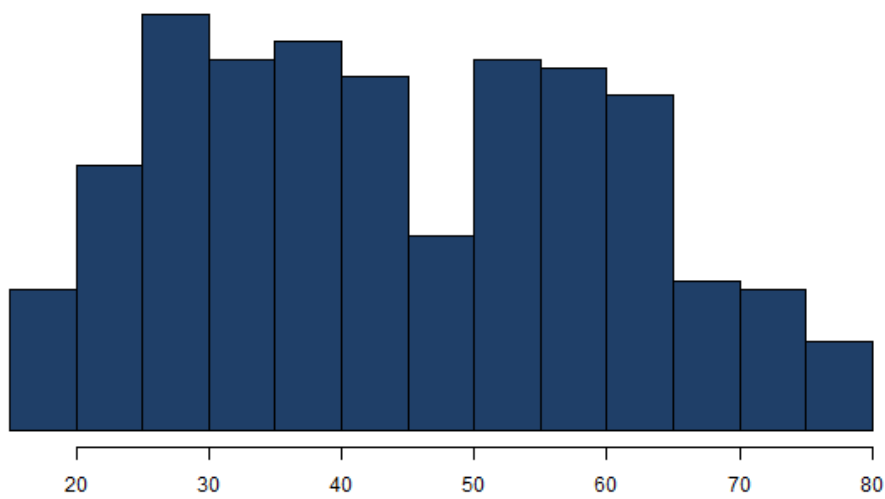
Escolaridade



Escolaridade

não respondeu / nenhum	0.70
fundamental incompleto	1.50
fundamental completo	2.70
médio incompleto	4.20
médio completo	13.30
superior incompleto	12.10
superior completo	65.40

Idade

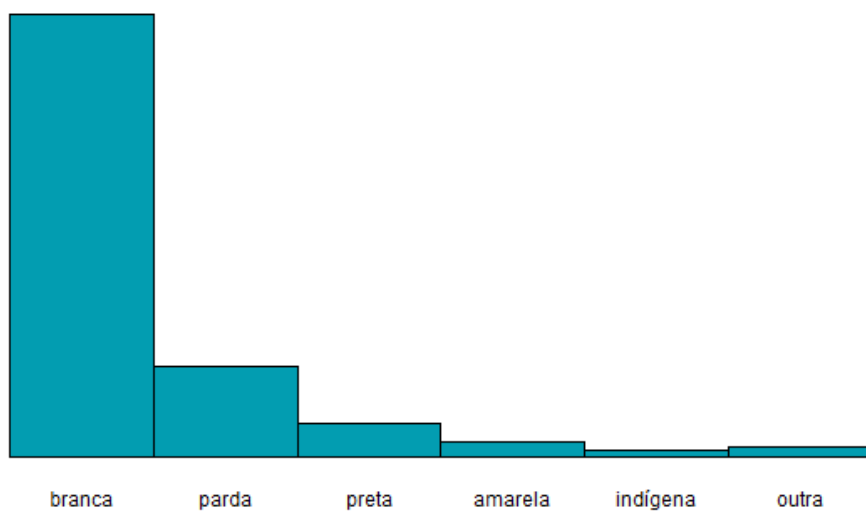


Idade

[16,20] 4.70

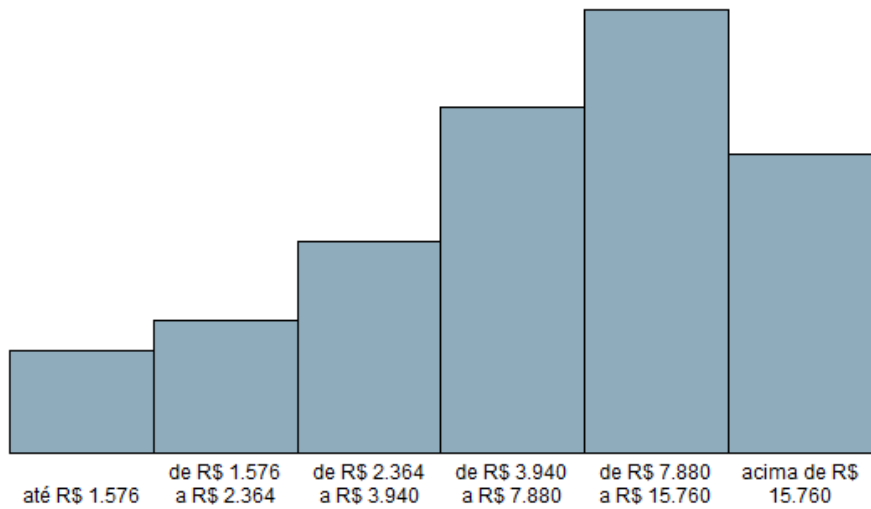
Idade

(20,30]	19.30
(30,40]	22.20
(40,50]	14.30
(50,60]	22.70
(60,70]	10.90
(70,80]	5.90

Cor**Cor**

não respondeu / nenhum	0.00
branca	73.60
parda	15.10
preta	5.70
amarela	2.70
indígena	1.20
outra	1.70

Renda Familiar

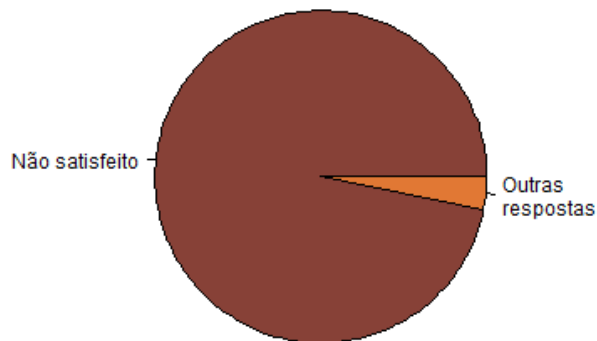


Renda

Renda	Quantidade
não respondeu / nenhum	0.00
até R\$ 1 576	6.70
de R\$ 1 576 a R\$ 2 364	8.60
de R\$ 2 364 a R\$ 3 940	13.80
de R\$ 3 940 a R\$ 7 880	22.50
de R\$ 7 880 a R\$ 15 760	28.90
acima de R\$ 15 760	19.50

Sistema político

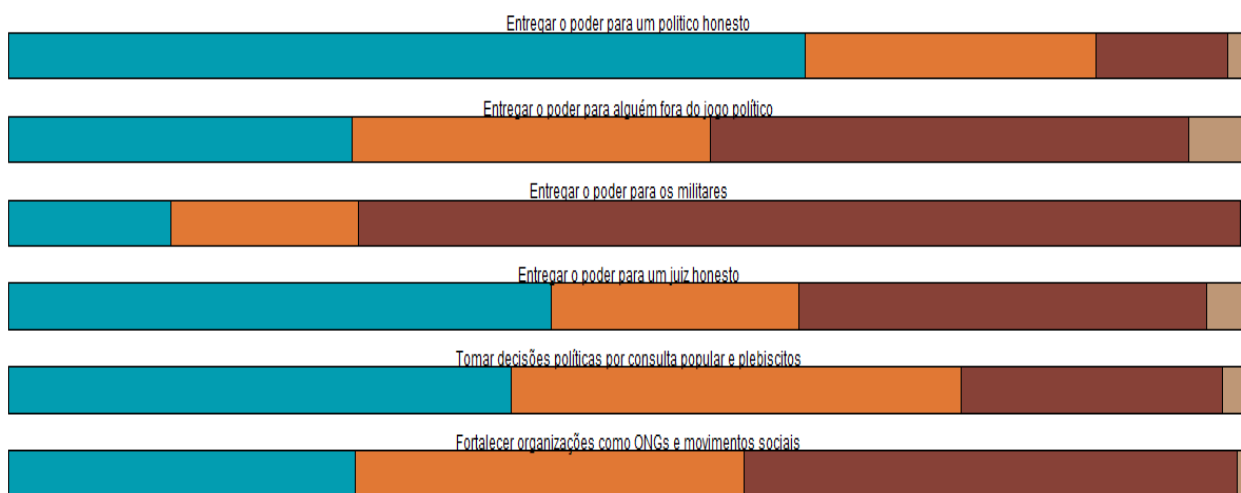
Satisfação com o sistema político



Sistema Político

não respondeu / nenhum	0.00
bastante satisfeito	0.50
pouco satisfeito	2.50
não satisfeito	96.80
não sei	0.20

Uma boa solução para a crise seria...

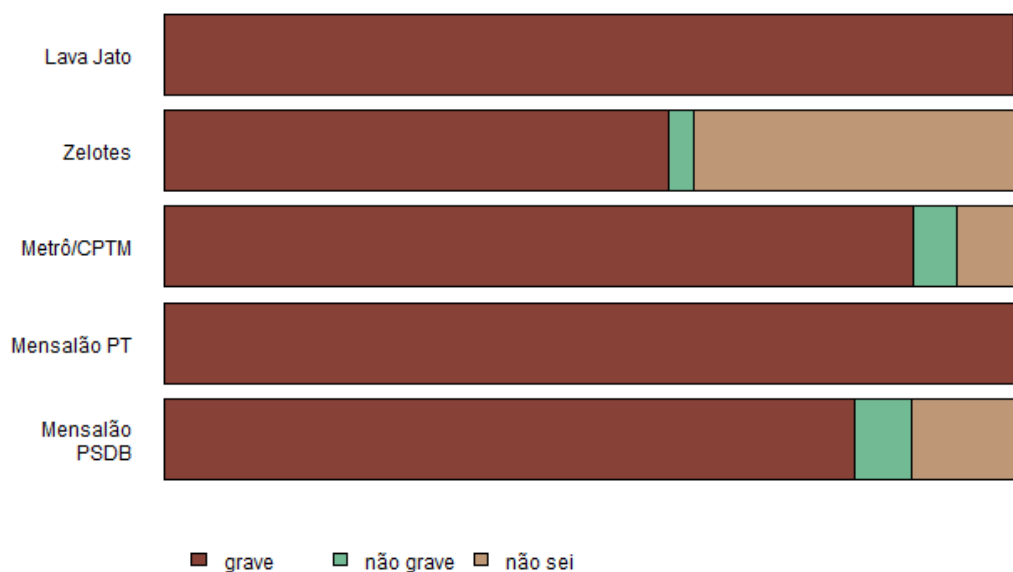


■ concordo totalmente ■ concordo em parte ■ não concordo ■ não sei

	Entregar o poder para um político honesto	Entregar o poder para alguém fora do jogo político	Entregar o poder para os militares	Entregar o poder para um juiz honesto	Tomar decisões políticas por consulta popular e plebiscitos	Fortalecer organizações como ONGs e movimentos sociais
não respondeu / nenhum	0.00	0.20	0.50	0.50	0.20	0.50
concordo totalmente	64.20	27.70	13.10	43.70	40.50	27.90
concordo em parte	23.50	28.90	15.10	20.00	36.30	31.40
não concordo	10.60	38.50	71.10	32.80	21.00	39.80
não sei	1.70	4.70	0.20	3.00	2.00	0.50

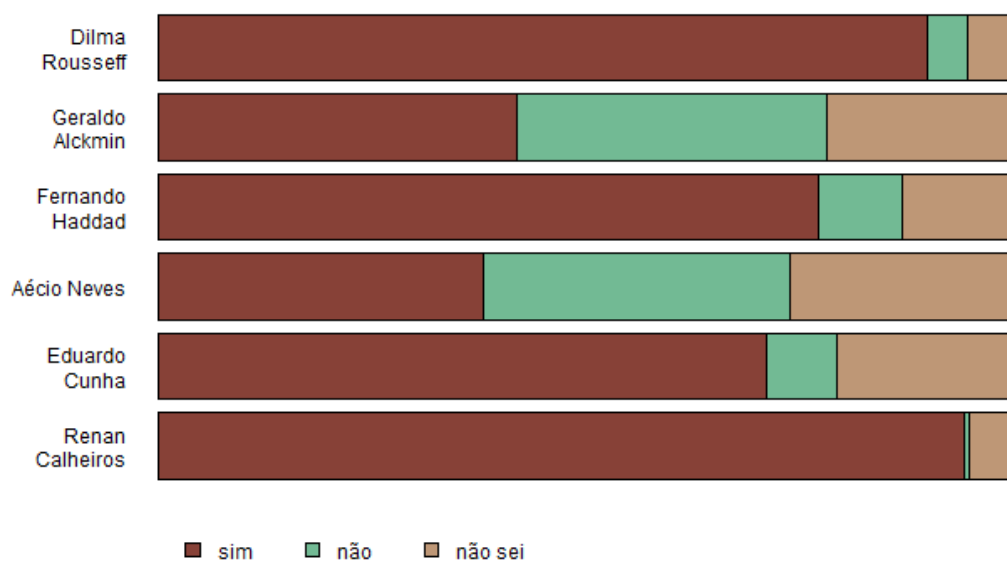
Percepção de corrupção

Avalie os escândalos de corrupção:



	Lava Jato	Zelotes	Metrô/CPTM	Mensalão PT	Mensalão PSDB
não respondeu / nenhum	0.20	0.20	0.20	0.20	0.50
grave	99.00	58.80	87.40	99.30	80.20
não grave	0.50	3.00	4.90	0.20	6.70
não sei	0.20	38.00	7.40	0.20	12.60

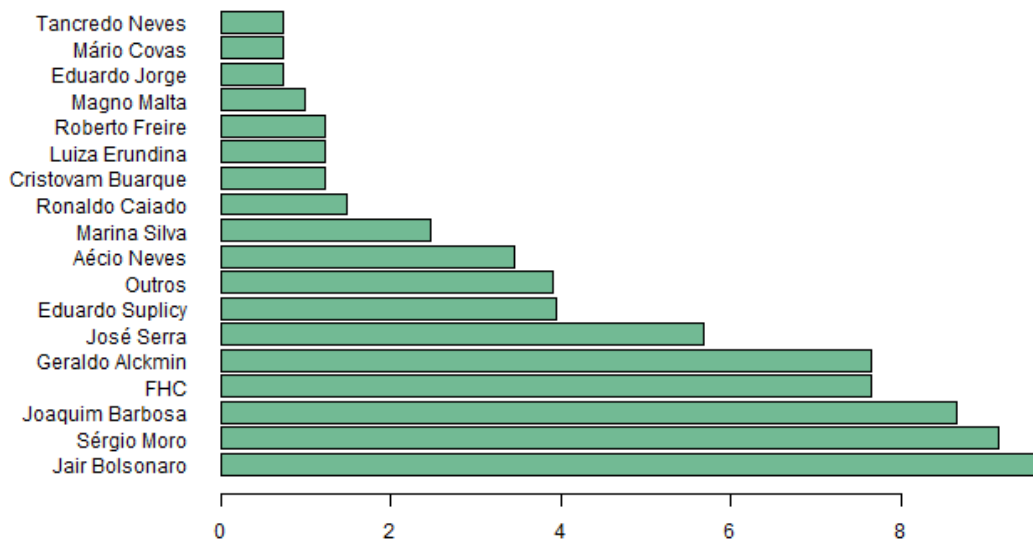
O seguinte político é corrupto?



	Dilma Rousseff	Geraldo Alckmin	Fernando Haddad	Aécio Neves	Eduardo Cunha	Renan Calheiros
não respondeu / nenhum	0.20	0.20	0.20	0.20	0.20	0.20
sim	89.60	41.70	77.00	37.80	70.90	93.80
não	4.70	36.30	9.60	35.80	8.10	0.70

	Dilma Rousseff	Geraldo Alckmin	Fernando Haddad	Aécio Neves	Eduardo Cunha	Renan Calheiros
não sei	5.40	21.70	13.10	26.20	20.70	5.20


Cite um político ou figura pública não corrupta (%)



Porcentagem	Nome
9.63	Jair Bolsonaro
9.14	Sérgio Moro
8.64	Joaquim Barbosa
7.65	FHC
7.65	Geraldo Alckmin
5.68	José Serra
3.95	Eduardo Suplicy
3.90	Outros
3.46	Aécio Neves
2.47	Marina Silva
1.48	Ronaldo Caiado
1.23	Cristovam Buarque
1.23	Luiza Erundina
1.23	Roberto Freire
0.99	Magno Malta
0.74	Eduardo Jorge
0.74	Mário Covas
0.74	Tancredo Neves

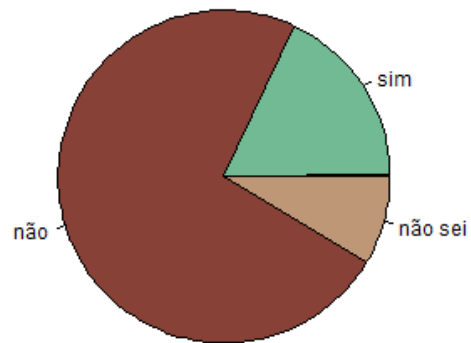
Avaliação de direitos

Impostos e serviços públicos



	Paquamos muitos impostos mas os serviços públicos são ruins	A má qualidade dos serviços públicos se deve a falta de recursos	A má qualidade dos serviços públicos se deve a corrupção	A má qualidade dos serviços públicos se deve a má administração	Precisamos, de maneira geral, reduzir os impostos no Brasil	Devemos reduzir os impostos para alguns e aumentar os impostos para outros
não respondeu / nenhum	0.20	0.20	0.20	0.20	0.20	0.20
concordo totalmente	95.60	14.60	88.90	93.80	82.70	24.70
concordo em parte	3.70	11.10	9.90	4.90	12.10	24.90
não concordo	0.20	73.80	1.00	0.70	4.70	48.40
não sei	0.20	0.20	0.00	0.20	0.20	1.70

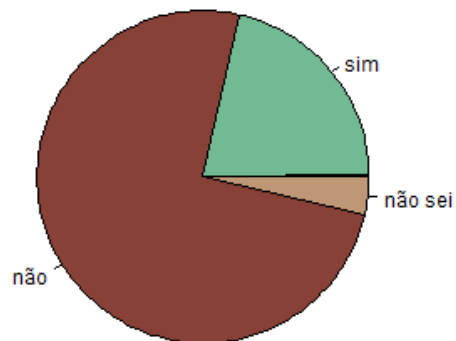
**É a favor do financiamento
empresarial de campanha?**



Financiamento Empresarial

não respondeu / nenhum	0.20
sim	17.80
não	73.30
não sei	8.60

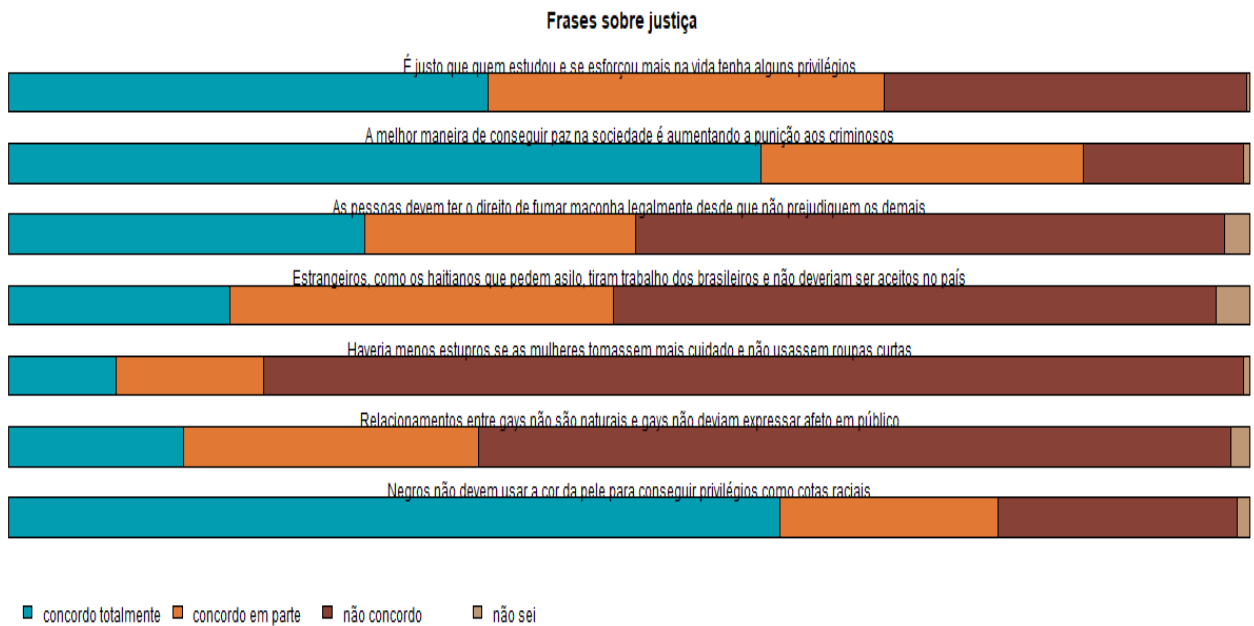
**É a favor do programa
Mais Médicos?**



Mais Médicos

não respondeu / nenhum	0.20
sim	21.20
não	74.80
não sei	3.70

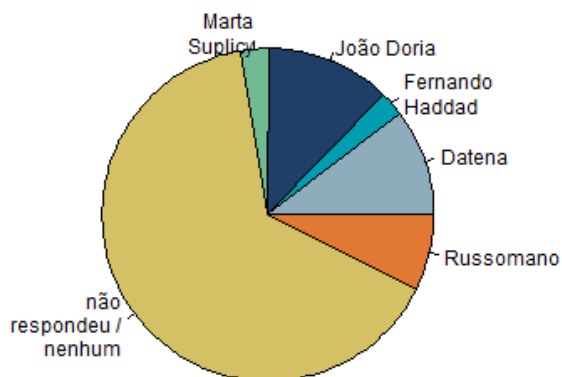
Questões morais



	É justo que quem estudou e se esforçou mais na vida tenha alguns privilégios	A melhor maneira de conseguir paz na sociedade é aumentando a punição aos criminosos	As pessoas devem ter o direito de fumar maconha legalmente desde que não prejudiquem os demais	Estrangeiros, como os haitianos que pedem asilo, tiram trabalho dos brasileiros e não deveriam ser aceitos no país	Haveria menos estupros se as mulheres tomassem mais cuidado e não usassem roupas curtas	Relacionamentos entre gays não são naturais e gays não deveriam expressar afeto em público	Negros não devem usar a cor da pele para conseguir privilégios como cotas raciais
não respondeu / nenhum	0.20	0.20	0.20	0.20	0.20	0.20	0.20
concordo totalmente	38.50	60.50	28.60	17.80	8.60	14.10	62.00
concordo em parte	31.90	25.90	21.70	30.90	11.90	23.70	17.50
não concordo	29.10	12.80	47.40	48.40	78.80	60.50	19.30
não sei	0.20	0.50	2.00	2.70	0.50	1.50	1.00

Eleições municipais

Em quem votaria para prefeito de São Paulo?



Prefeitura

Prefeitura	Percentage
não respondeu / nenhum	64.90
Datena	10.40
Russomano	7.40
Fernando Haddad	2.50
João Doria	12.10
Marta Suplicy	2.70

Pesquisa coordenada por Pablo Ortellado (<mailto:paort@usp.br>) (USP), Esther Solano (<mailto:prof.esther.solano@gmail.com>) (Unifesp) e Lucia Nader (<mailto:lucia.nader@gmail.com>) (fellow da Open Society).

Tratamento estatístico: Andre Chalom (<mailto:andrechalom@gmail.com>)

Entrevistadores: Amanda Cristina Benedetti, Andreza Delgado Silva, Angela Helena Rodrigues Leite, Augusto Gomes Amado, Eloisa Aparecida Marques Deveze, Enzo Augusto Balbini Antonacci, Erik C Gomes, Flavia Loss de Araujo, Flávio Américo Tonneti, Henrique Coaracy Brasil Santana Gandolfo, Isadora Piccino Szklo, Júlia da Costa Chiacchio, Késia Luise S. Bruning Pereira, Larissa De Lima Leme, Lidiane Soares Rodrigues, Luciano Pereira, Maria Clara Franco Cardoso, Marianna Braghini Deus Deu, Nicolas Carvalho de Toledo, Paula Graciele Rodrigues, Rafaela Viana Stephanelli, Raíssa Viana Stephanelli, Raquel Andretto Rodrigues, Renan Borges de Sousa, Ricardo de Lima Jurca, Sabrina Alves Santos, Wady Issa Fernandes, Wanderson da Costa Marçal Vieira.