

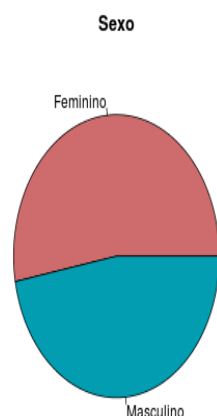
Pesquisa na Manifestação dos Secundaristas do dia 18 de maio de 2016 - Parcial 04

Pesquisa realizada no dia 18 de maio de 2016 na Manifestação dos Secundaristas sobre confiança nas instituições, soluções para a crise e relação com partidos políticos.

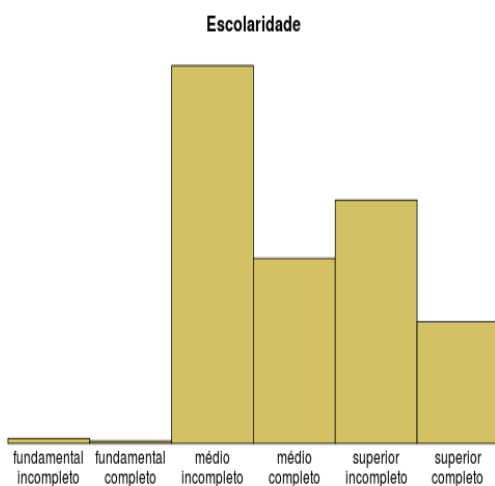
Foram realizadas entrevistas ao longo da manifestação, entre as 15:00 e as 20:00 horas.

Resultado de 369 entrevistas; margem de erro máxima com 95% de confiança: 5.1%

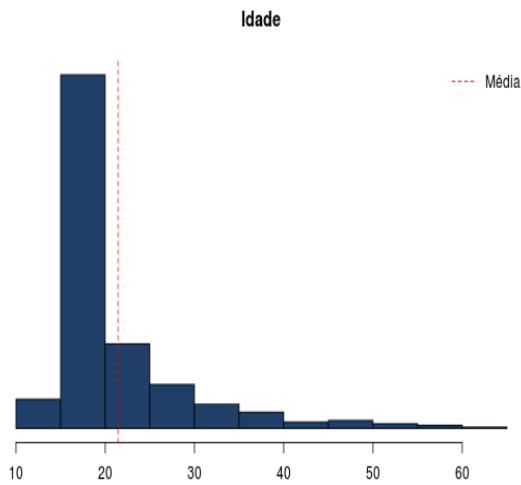
Caracterização social



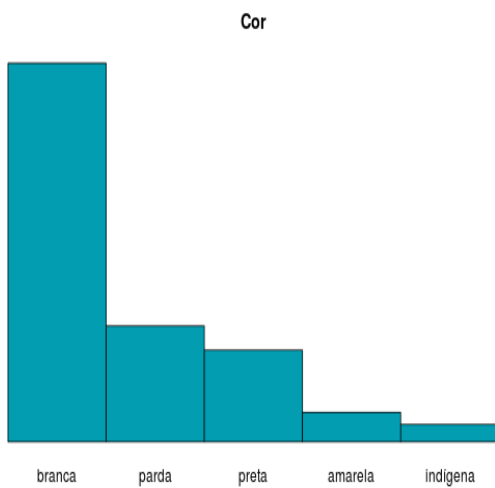
	Sexo
não respondeu / nenhum	1.10
Feminino	52.30
Masculino	46.60



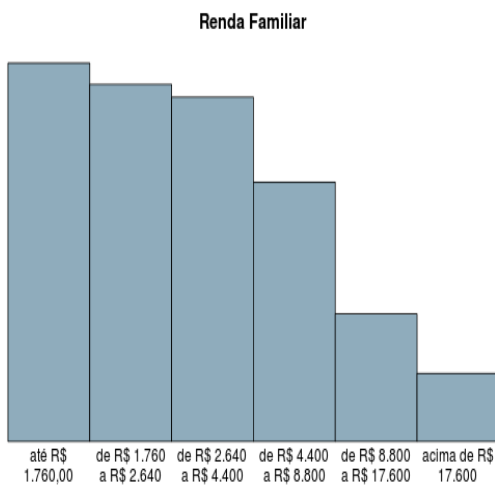
	Escolaridade
não respondeu / nenhum	0.00
fundamental incompleto	0.50
fundamental completo	0.30
médio incompleto	40.40
médio completo	19.80
superior incompleto	26.00
superior completo	13.00



	Idade
[14,20]	66.40
(20,30]	22.30
(30,40]	7.10
(40,50]	2.50
(50,60]	1.40
(60,70]	0.30

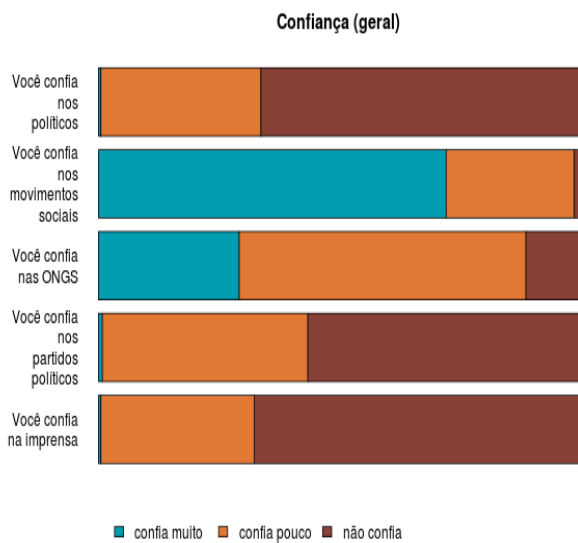


	Cor
não respondeu / nenhum	0.50
branca	59.50
parda	18.20
preta	14.40
amarela	4.60
indígena	2.70

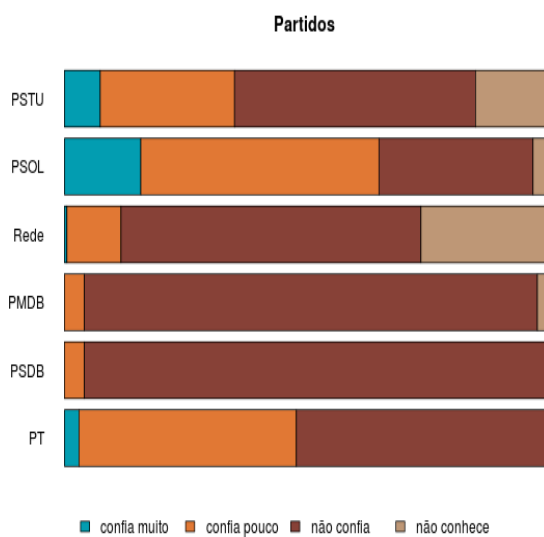


	Renda familiar
não respondeu / nenhum	2.20
até R\$ 1 760,00	24.10
de R\$ 1 760 a R\$ 2 640	22.80
de R\$ 2 640 a R\$ 4 400	22.00
de R\$ 4 400 a R\$ 8 800	16.50
de R\$ 8 800 a R\$ 17 600	8.10
acima de R\$ 17 600	4.30

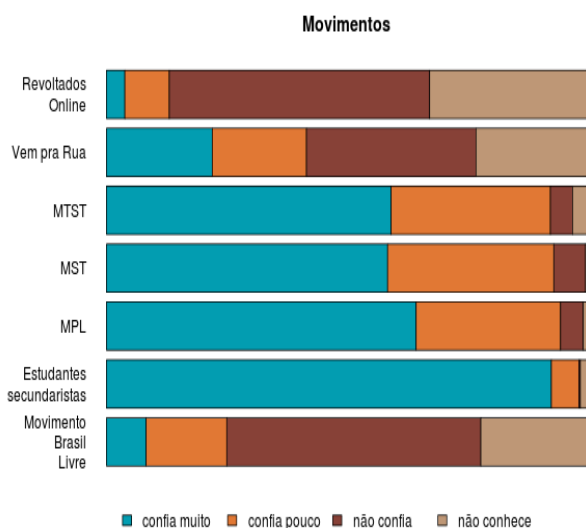
Confiança nas instituições políticas



	Você confia na imprensa	Você confia nos partidos políticos	Você confia nas ONGS	Você confia nos movimentos sociais	Você confia nos políticos
não respondeu / nenhum	0.00	0.00	1.40	0.80	0.00
confia muito	0.50	0.80	28.70	71.30	0.50
confia pouco	31.70	42.50	58.50	26.30	33.10
não confia	67.80	56.60	11.40	1.60	66.40



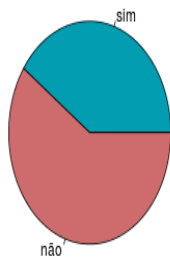
	PT	PSDB	PMDB	Rede	PSOL	PSTU
não respondeu / nenhum	0.00	0.00	0.30	0.50	0.50	0.50
confia muito	3.00	0.00	0.00	0.50	15.70	7.30
confia pouco	45.00	4.10	4.10	11.10	49.10	27.60
não confia	52.00	95.70	93.50	61.80	31.70	49.60
não conhece	0.00	0.30	2.20	26.00	3.00	14.90



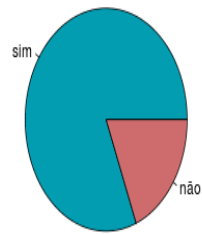
	Movimento Brasil Livre	Estudantes secundaristas	MPL	MST	MTST	V p R
não respondeu / nenhum	1.10	0.30	1.10	0.80	0.50	
confia muito	8.10	91.90	63.40	57.70	58.50	2
confia pouco	16.50	5.70	29.50	34.10	32.80	1
não confia	52.00	0.30	4.60	6.50	4.60	3
não conhece	22.20	1.90	1.40	0.80	3.50	2

Eleições / impeachment

Você votou nas últimas eleições para Presidente?

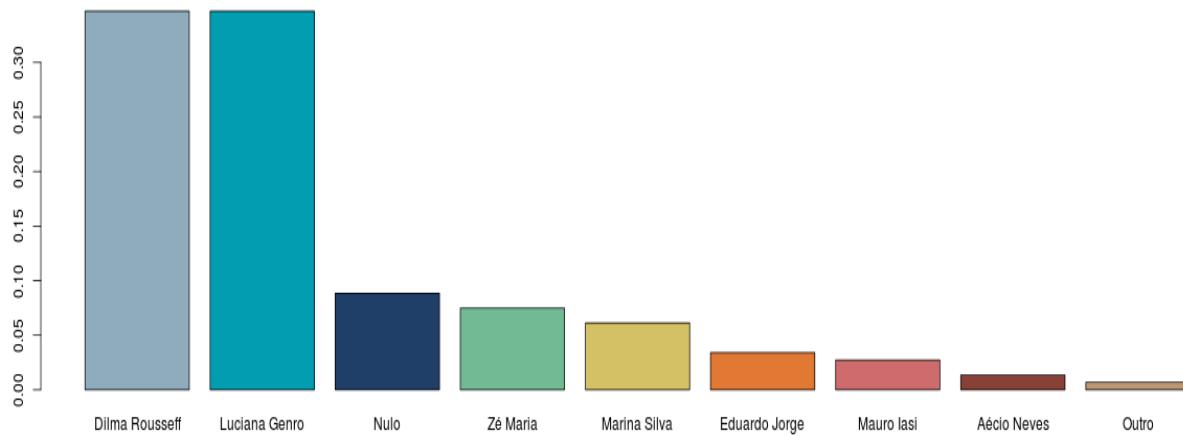


Você votou nas últimas eleições para Presidente? (Maiores de 18)



	Você votou nas últimas eleições para Presidente
não respondeu / nenhum	0.30
sim	40.10
não	59.60

Em quem votou em 2014?



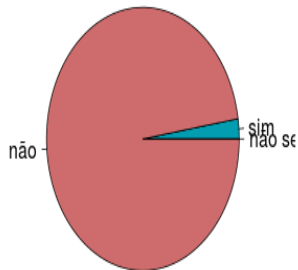
	Em quem votou em 2014
não respondeu / nenhum	1.40
Aécio Neves	1.40
Dilma Rousseff	34.50
Eduardo Jorge	3.40
Luciana Genro	33.80
Marina Silva	6.10
Mauro Iasi	2.70
Nulo	8.80
Outro	0.70
Zé Maria	7.40

Você é a favor do impeachment da presidente Dilma Rousseff?

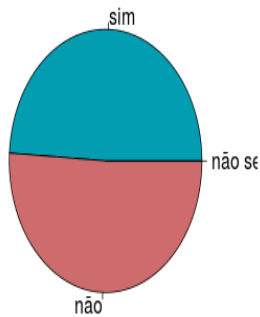


Você é a favor do Impeachment da presidenta Dilma Rousseff	
não respondeu / nenhum	0.30
sim	3.00
não	93.50
não sei	3.30

Foi em manifestação a favor do impeachment



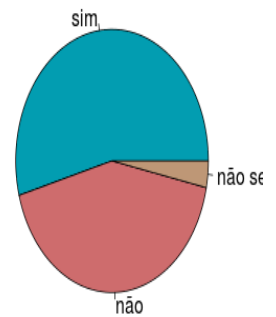
Foi em manifestação contrária ao impeachment



Foi em manifestação pedindo "Fora Todos"

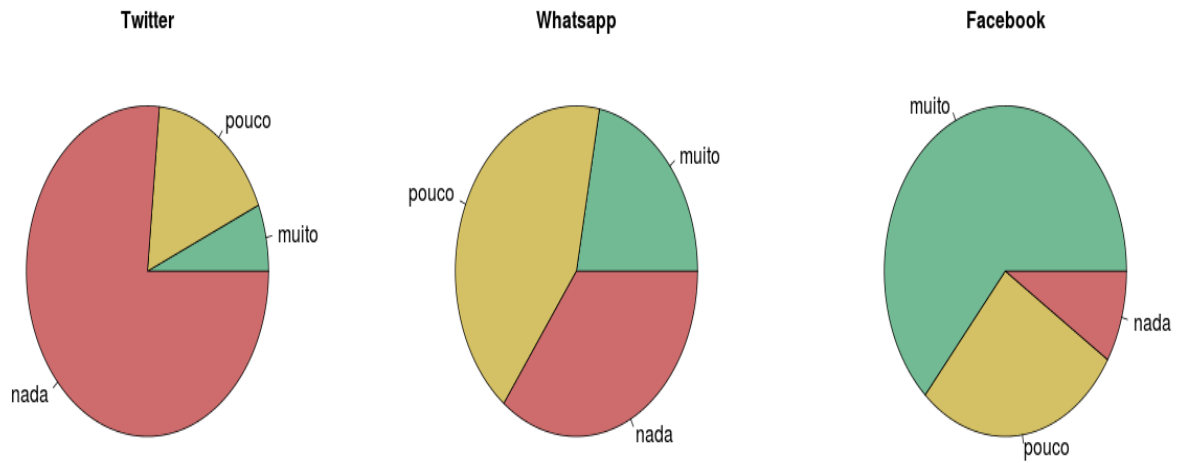


Foi em alguma das manifestações listadas?



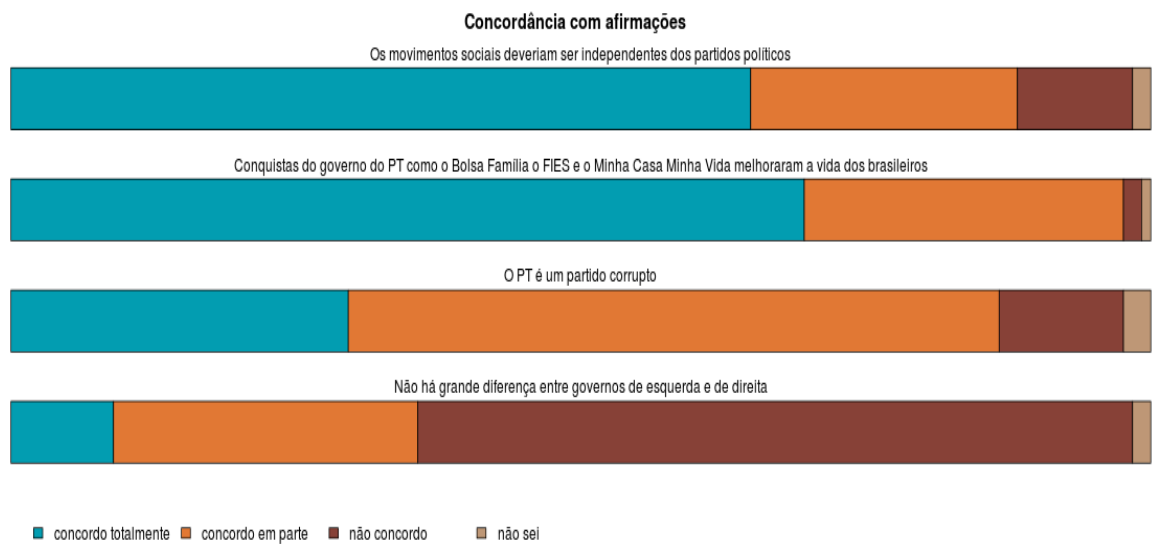
	Você foi em alguma manifestação a favor do Impeachment	Você foi em alguma manifestação contrária ao Impeachment	Você foi em alguma manifestação pedindo o fora todos
não respondeu / nenhum	0.30	0.00	0.30
sim	2.40	49.10	12.50
não	97.30	50.90	84.00
não sei	0.00	0.00	3.30

Fontes de informação sobre política



	Você se informa sobre política no Twitter	Você se informa sobre política no Whatsapp	Você se informa sobre política no Facebook
não respondeu / nenhum	0.50	0.00	0.50
muito	6.50	22.00	63.10
pouco	16.80	42.80	27.40
nada	76.20	35.20	8.90

Autonomismo e adesão a narrativas



	Não há grande diferença entre governos de esquerda e de direita	O PT é um partido corrupto	Conquistas do governo do PT como o Bolsa Família o FIES e o Minha Casa Minha Vida melhoraram a vida dos brasileiros	Os movimentos sociais deveriam ser independentes dos partidos políticos
não respondeu / nenhum	0.50	0.30	0.30	0.30
concordo totalmente	8.90	29.50	69.40	64.80
concordo em parte	26.60	56.90	27.90	23.30
não concordo	62.30	10.80	1.60	10.00
não sei	1.60	2.40	0.80	1.60

Aviso: por conta de um erro na amostragem, as perguntas "Você confia nos políticos?" e "Você foi em alguma manifestação pedindo o 'fora todos'?" só foram feitas para 349 participantes. Os demais estão contabilizados como "não respondeu".

Pesquisa coordenada por Esther Solano (mailto:prof.esther.solano@gmail.com) (Unifesp), Marcio Moretto Ribeiro (mailto:marciomr@usp.br) (USP), Pablo Ortellado (<http://127.0.0.1:4000/mailto=paort@usp.br>) (USP)

Tratamento estatístico: Andre Chalom (mailto:andrechalom@gmail.com)

Entrevistadores: AGUARDANDO.