

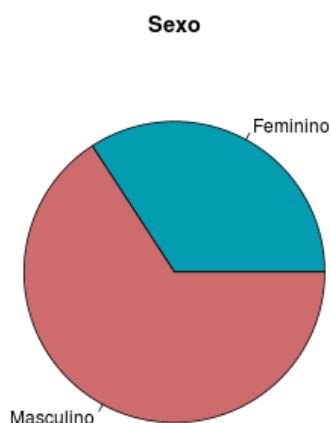
# Pesquisa na Marcha da Maconha do dia 14 de maio de 2016

Pesquisa realizada no dia 14 de maio de 2016 na Marcha da Maconha sobre confiança nas instituições, soluções para a crise e relação com partidos políticos.

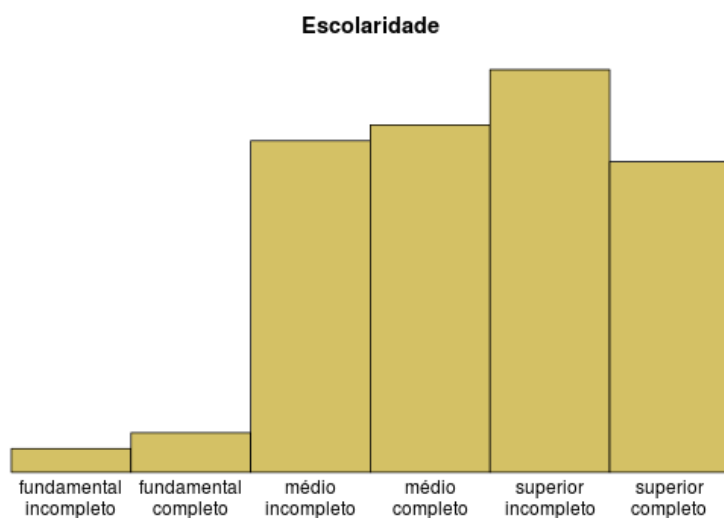
Foram realizadas entrevistas ao longo da manifestação, entre as 13:00 e as 19:00 horas.

Resultado de 557 entrevistas; margem de erro máxima com 95% de confiança: 4.2%

## Caracterização social



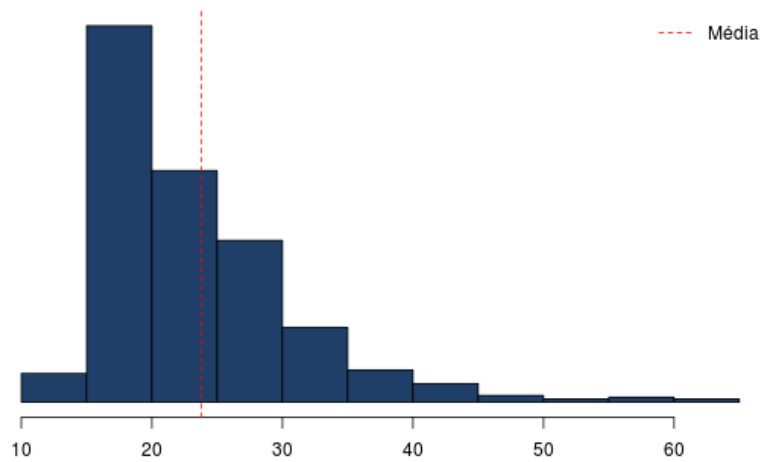
	<b>Sexo</b>
não respondeu / nenhum	2.30
Feminino	33.40
Masculino	64.30



	<b>Escolaridade</b>
não respondeu / nenhum	0.70
fundamental incompleto	1.60
fundamental completo	2.70
médio incompleto	22.60

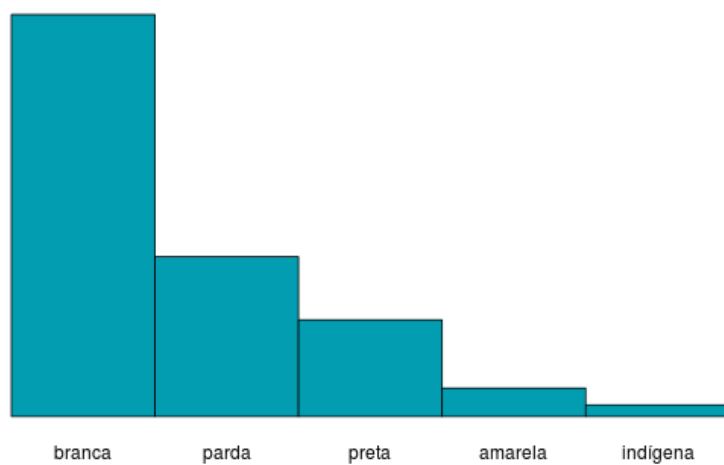
médio completo	23.70
superior incompleto	27.50
superior completo	21.20

### Idade



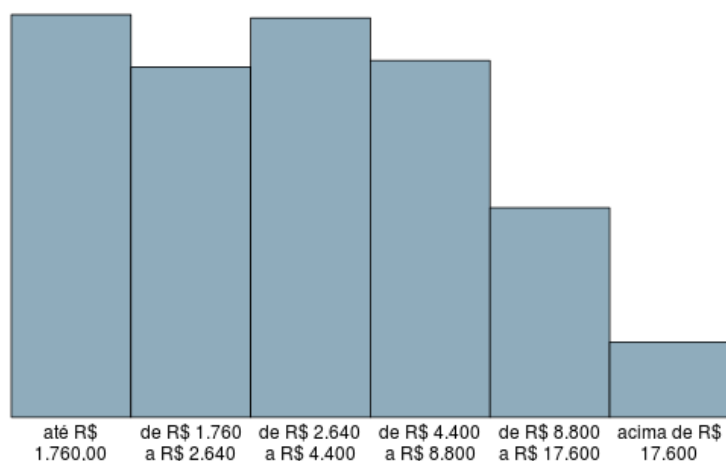
	Idade
[14,20]	43.00
(20,30]	41.70
(30,40]	11.40
(40,50]	2.70
(50,60]	0.90
(60,70]	0.40

### Cor



	Cor
não respondeu / nenhum	0.70
branca	57.10
parda	22.70
preta	13.70
amarela	4.00
indígena	1.60

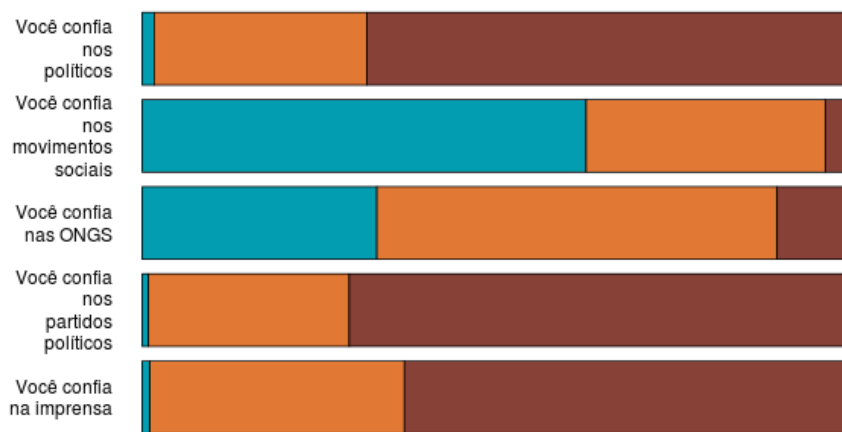
## Renda Familiar



	Renda familiar
não respondeu / nenhum	1.60
até R\$ 1 760,00	22.10
de R\$ 1 760 a R\$ 2 640	19.20
de R\$ 2 640 a R\$ 4 400	21.90
de R\$ 4 400 a R\$ 8 800	19.60
de R\$ 8 800 a R\$ 17 600	11.50
acima de R\$ 17 600	4.10

## Confiança nas instituições políticas

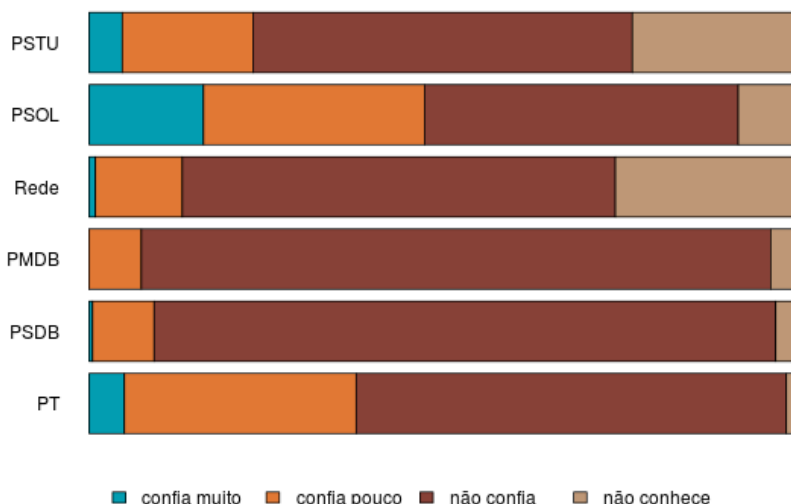
## Confiança (geral)



■ confia muito ■ confia pouco ■ não confia

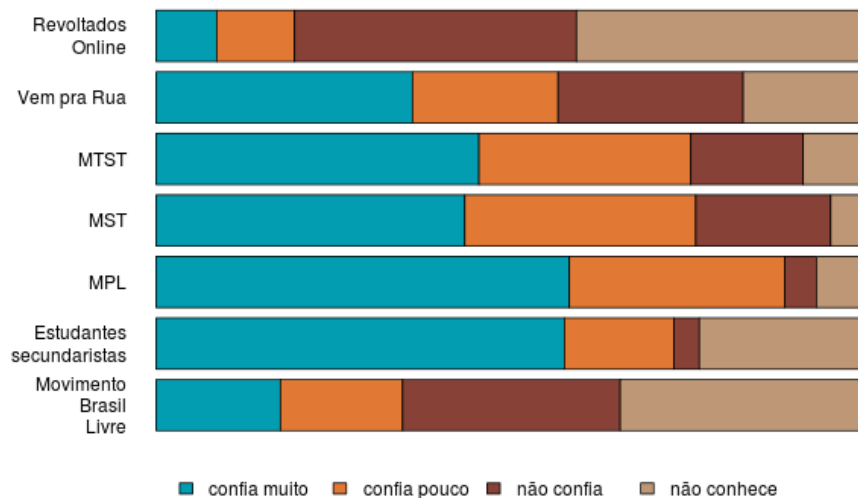
	Você confia na imprensa	Você confia nos partidos políticos	Você confia nas ONGS	Você confia nos movimentos sociais	Você confia nos políticos
não respondeu / nenhum	0.20	0.20	1.10	0.20	3.90
confia muito	1.10	0.90	32.90	62.70	1.60
confia pouco	35.90	28.40	56.00	33.80	28.90
não confia	62.80	70.60	10.10	3.40	65.50

**Partidos**



	PT	PSDB	PMDB	Rede	PSOL	PSTU
não respondeu / nenhum	0.40	1.10	0.90	0.40	0.20	0.00
confia muito	5.00	0.50	0.00	0.90	16.20	4.70
confia pouco	32.70	8.60	7.40	12.20	31.20	18.50
não confia	60.70	87.10	88.30	61.00	44.30	53.70
não conhece	1.30	2.70	3.40	25.50	8.10	23.20

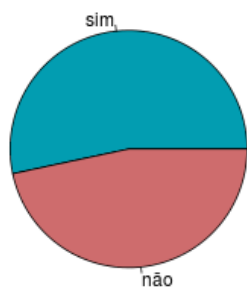
**Movimentos**



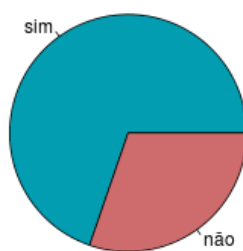
	Movimento Brasil Livre	Estudantes secundaristas	MPL	MST	MTST	Vem pra Rua	Revoltados Online
não respondeu / nenhum	0.20	0.40	0.50	1.10	0.50	0.50	0.20
confia muito	17.60	57.60	58.20	43.30	45.40	36.10	8.60
confia pouco	17.20	15.40	30.30	32.30	29.80	20.50	11.00
não confia	30.70	3.60	4.50	18.90	15.80	26.00	39.90
não conhece	34.30	23.00	6.50	4.50	8.40	16.90	40.40

**Eleições / impeachment**

### Você votou nas últimas eleições para Presidente?

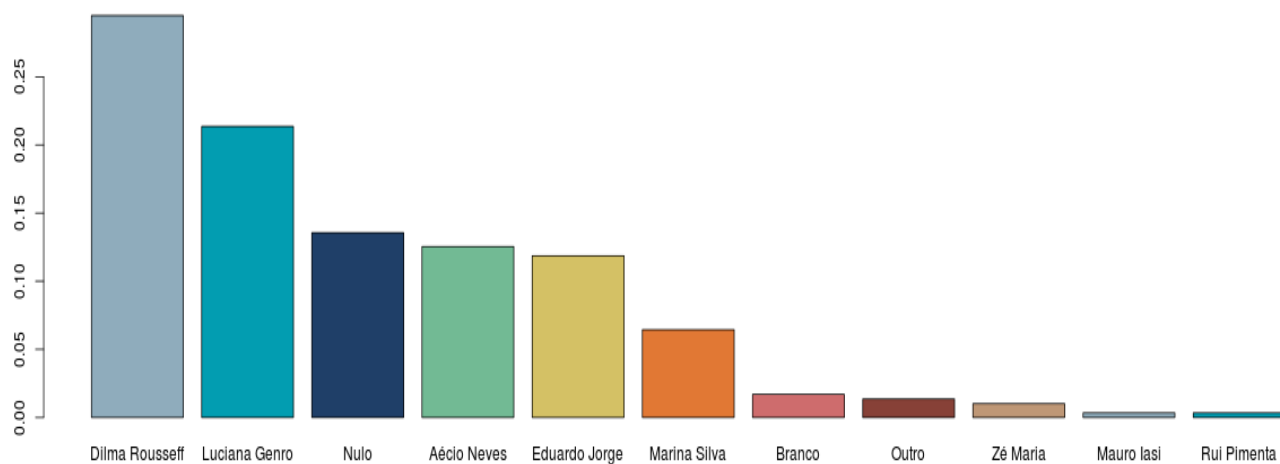


### Você votou nas últimas eleições para Presidente? (Maiores de 18)



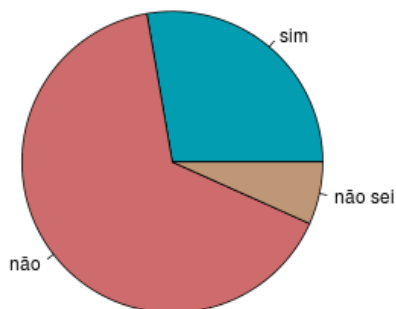
Você votou nas últimas eleições para Presidente	
não respondeu / nenhum	0.70
sim	53.00
não	46.30

### Em quem votou em 2014?



Em quem votou em 2014	
não respondeu / nenhum	1.00
Aécio Neves	12.50
Branco	1.70
Dilma Rousseff	29.20
Eduardo Jorge	11.90
Luciana Genro	20.70
Marina Silva	6.40
Mauro Iasi	0.30
Nulo	13.60
Outro	1.40
Rui Pimenta	0.30
Zé Maria	1.00

**Você é a favor do impeachment da presidente Dilma Rousseff?**



	Você é a favor do Impeachment da presidenta Dilma Rousseff	
não respondeu / nenhum		0.90
sim		27.50
não		65.00
não sei		6.60

**Foi em manifestação a favor do impeachment**



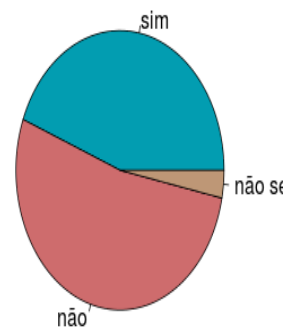
**Foi em manifestação contrária ao impeachment**



**Foi em manifestação pedindo "Fora Todos"**

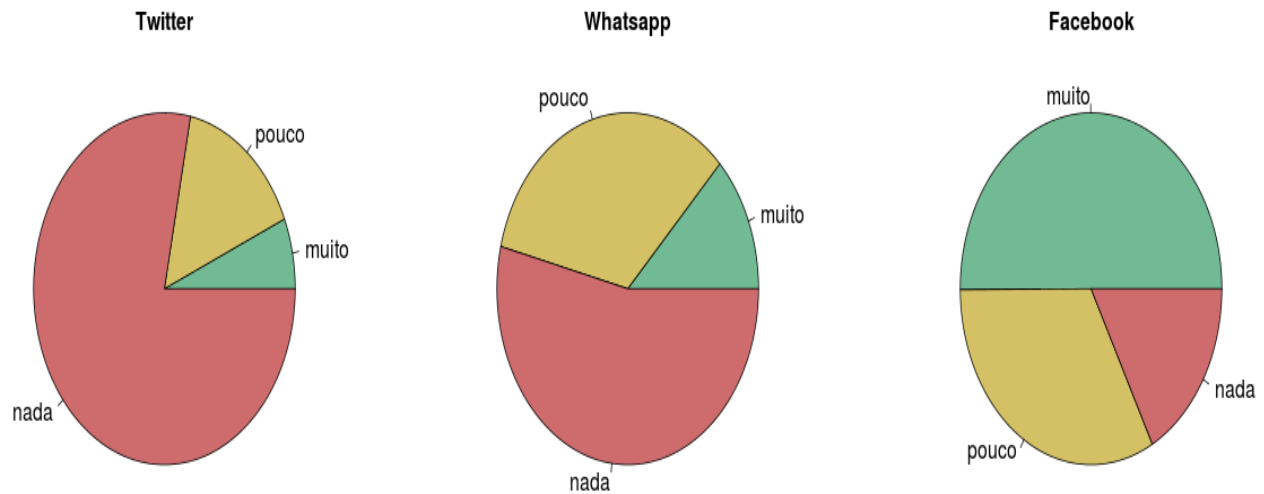


**Foi em alguma das manifestações listadas?**



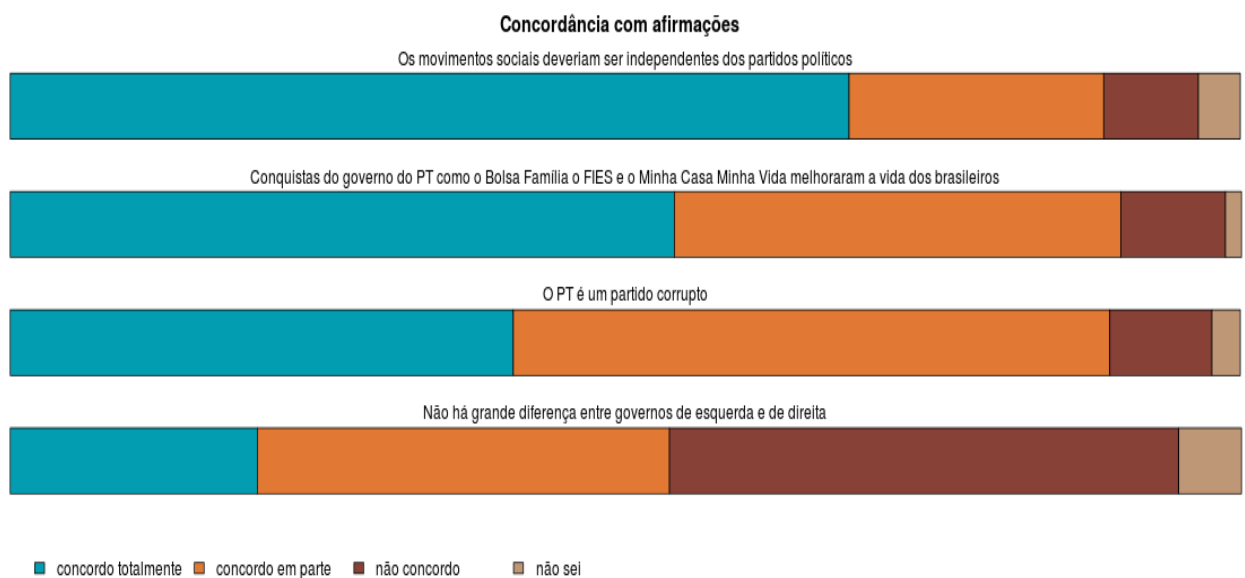
	Você foi em alguma manifestação a favor do Impeachment	Você foi em alguma manifestação contrária ao Impeachment	Você foi em alguma manifestação pedindo o fora todos
não respondeu / nenhum	0.70	0.00	3.80
sim	14.20	27.80	13.30
não	84.70	71.30	80.60
não sei	0.40	0.90	2.30

**Fontes de informação sobre política**



	Você se informa sobre política no Twitter	Você se informa sobre política no Whatsapp	Você se informa sobre política no Facebook
não respondeu / nenhum	0.40	0.00	0.00
muito	6.50	12.60	50.10
pouco	15.30	33.60	32.70
nada	77.90	53.90	17.20

## Autonomismo e adesão a narrativas



	Não há grande diferença entre governos de esquerda e de direita	O PT é um partido corrupto	Conquistas do governo do PT como o Bolsa Família o FIES e o Minha Casa Minha Vida melhoraram a vida dos brasileiros	Os movimentos sociais deveriam ser independentes dos partidos políticos
não respondeu / nenhum	0.70	0.00	0.20	0.20
concordo totalmente	19.90	40.90	53.90	68.00
concordo em parte	33.20	48.50	36.30	20.60
não concordo	41.10	8.30	8.40	7.70