

# Pesquisa na Manifestação dos Secundaristas do dia 18 de maio de 2016

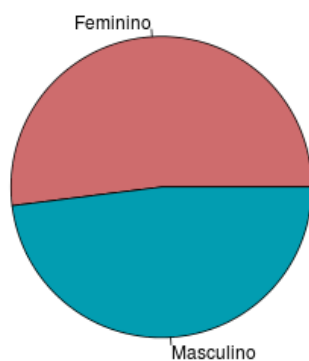
Pesquisa realizada no dia 18 de maio de 2016 na Manifestação dos Secundaristas sobre confiança nas instituições, soluções para a crise e relação com partidos políticos.

Foram realizadas entrevistas ao longo da manifestação, entre as 15:00 e as 20:00 horas.

Resultado de 509 entrevistas; margem de erro máxima com 95% de confiança: 4.3%

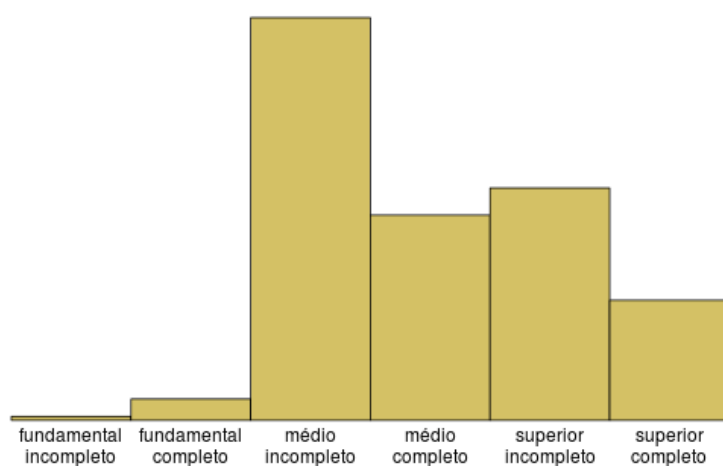
## Caracterização social

**Sexo**



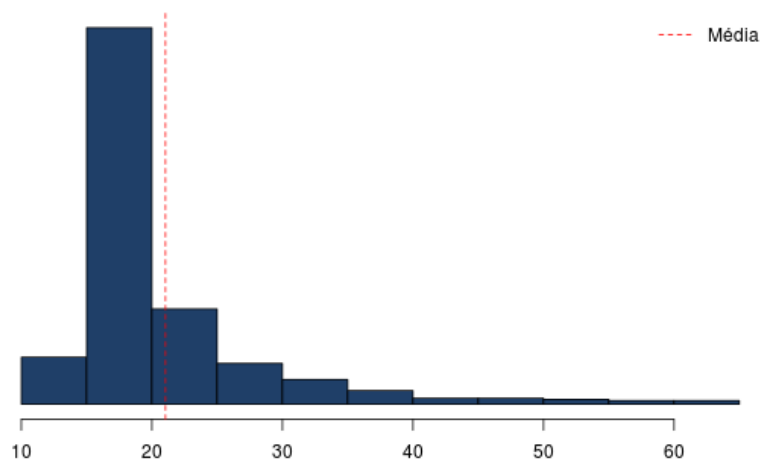
	<b>Sexo</b>
não respondeu / nenhum	1.00
Feminino	51.50
Masculino	47.50

**Escolaridade**

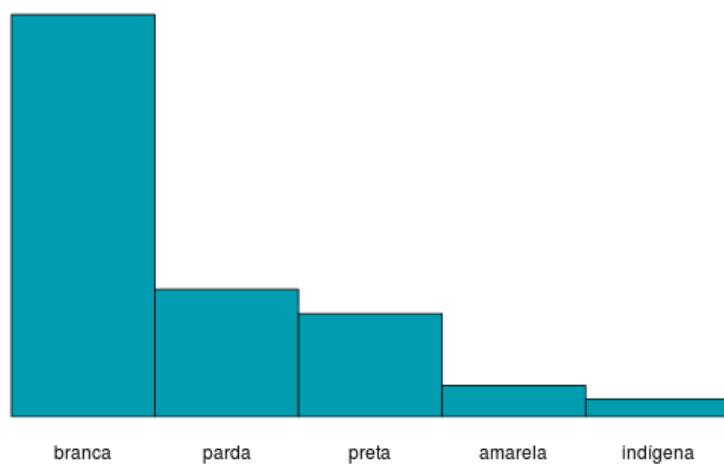


	<b>Escolaridade</b>
não respondeu / nenhum	0.00
fundamental incompleto	0.40
fundamental completo	2.20
médio incompleto	40.90

médio completo	20.80
superior incompleto	23.60
superior completo	12.20

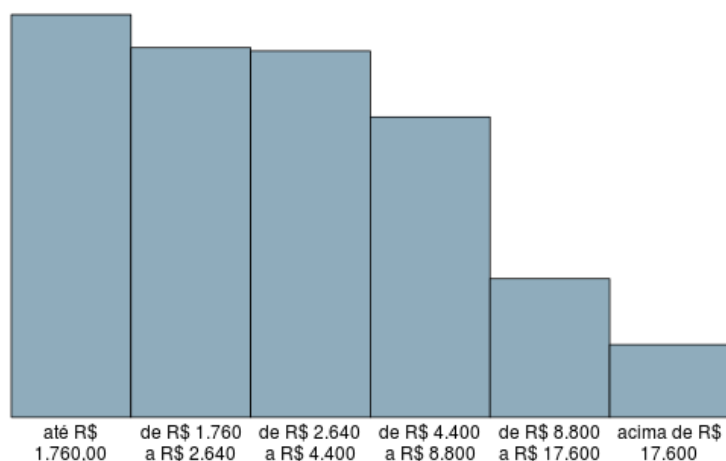
**Idade**

	<b>Idade</b>
[14,20]	68.00
(20,30]	21.90
(30,40]	6.20
(40,50]	2.00
(50,60]	1.40
(60,70]	0.60

**Cor**

	<b>Cor</b>
não respondeu / nenhum	0.60
branca	58.70
parda	18.60
preta	15.00
amarela	4.50
indígena	2.60

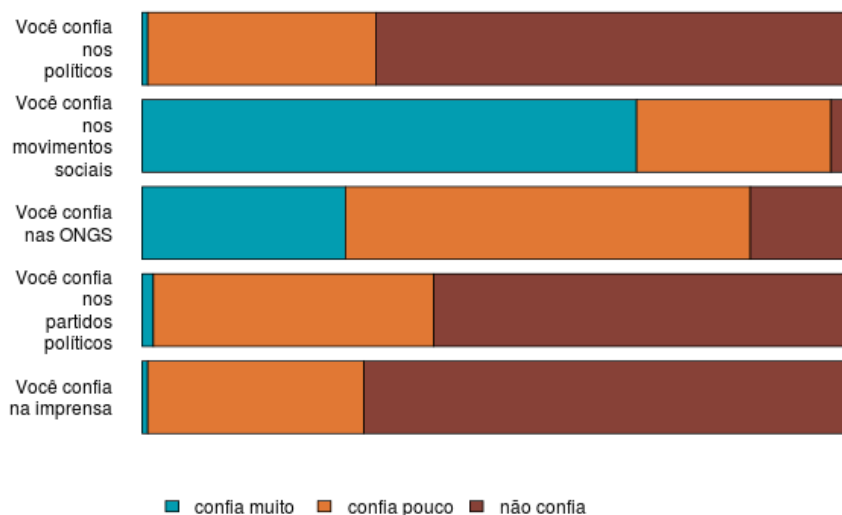
## Renda Familiar



	Renda familiar
não respondeu / nenhum	1.80
até R\$ 1 760,00	24.00
de R\$ 1 760 a R\$ 2 640	22.00
de R\$ 2 640 a R\$ 4 400	21.80
de R\$ 4 400 a R\$ 8 800	17.90
de R\$ 8 800 a R\$ 17 600	8.30
acima de R\$ 17 600	4.30

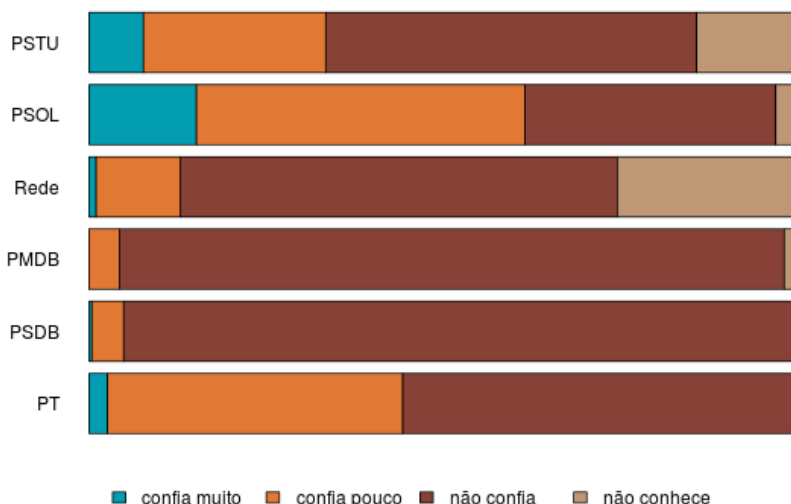
## Confiança nas instituições políticas

## Confiança (geral)



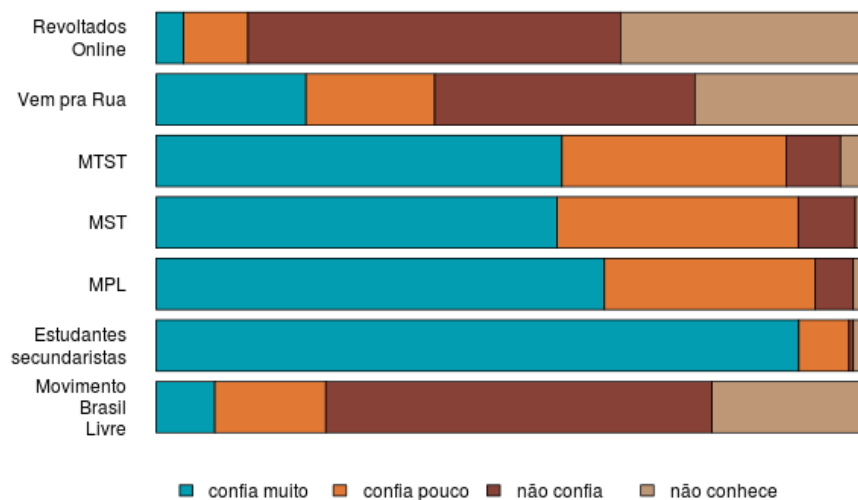
	Você confia na imprensa	Você confia nos partidos políticos	Você confia nas ONGS	Você confia nos movimentos sociais	Você confia nos políticos
não respondeu / nenhum	0.00	0.00	1.20	0.60	0.20
confia muito	0.80	1.60	28.50	69.50	0.80
confia pouco	30.60	39.70	56.60	27.30	32.20
não confia	68.60	58.70	13.80	2.60	66.80

**Partidos**



	PT	PSDB	PMDB	Rede	PSOL	PSTU
não respondeu / nenhum	0.00	0.00	0.20	0.60	0.40	0.40
confia muito	2.60	0.40	0.00	1.00	15.10	7.70
confia pouco	41.80	4.50	4.30	11.80	46.40	25.70
não confia	55.60	94.90	93.90	61.50	35.40	52.30
não conhece	0.00	0.20	1.60	25.10	2.80	13.90

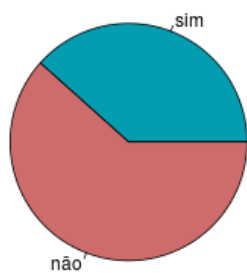
**Movimentos**



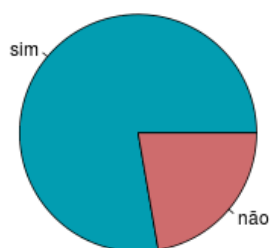
	Movimento Brasil Livre	Estudantes secundaristas	MPL	MST	MTST	Vem pra Rua	Revoltados Online
não respondeu / nenhum	1.00	0.40	1.20	1.00	0.80	0.80	0.40
confia muito	8.30	90.60	62.70	56.20	57.00	21.00	3.90
confia pouco	15.50	7.10	29.50	33.80	31.40	18.10	9.00
não confia	54.00	0.60	5.30	8.10	7.70	36.50	52.50
não conhece	21.20	1.40	1.40	1.00	3.10	23.60	34.20

**Eleições / impeachment**

### Você votou nas últimas eleições para Presidente?

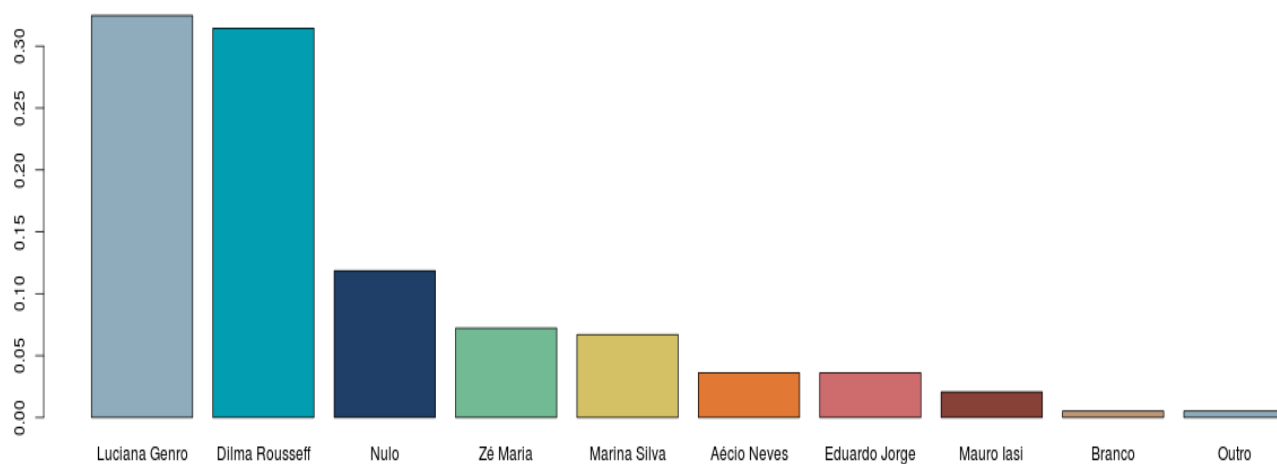


### Você votou nas últimas eleições para Presidente? (Maiores de 18)



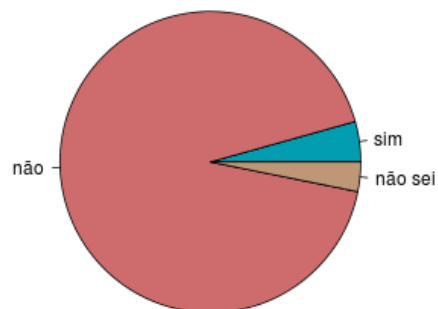
	Você votou nas últimas eleições para Presidente
não respondeu / nenhum	0.20
sim	38.30
não	61.50

### Em quem votou em 2014?



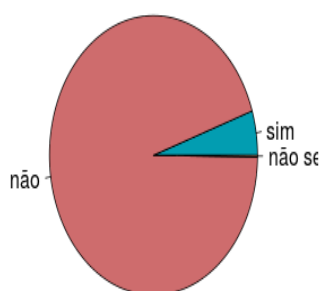
	Em quem votou em 2014
não respondeu / nenhum	1.00
Aécio Neves	3.60
Branco	0.50
Dilma Rousseff	31.30
Eduardo Jorge	3.60
Luciana Genro	31.80
Marina Silva	6.70
Mauro Iasi	2.10
Nulo	11.80
Outro	0.50
Zé Maria	7.20

### Você é a favor do impeachment da presidente Dilma Rousseff?

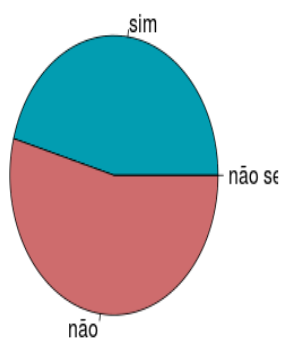


	Você é a favor do Impeachment da presidenta Dilma Rousseff
não respondeu / nenhum	0.40
sim	4.30
não	92.10
não sei	3.10

#### Foi em manifestação a favor do impeachment



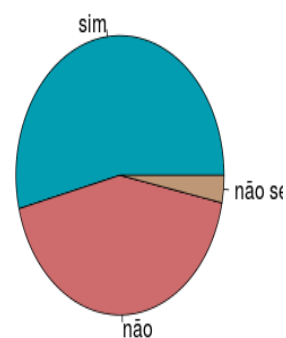
#### Foi em manifestação contrária ao impeachment



#### Foi em manifestação pedindo "Fora Todos"

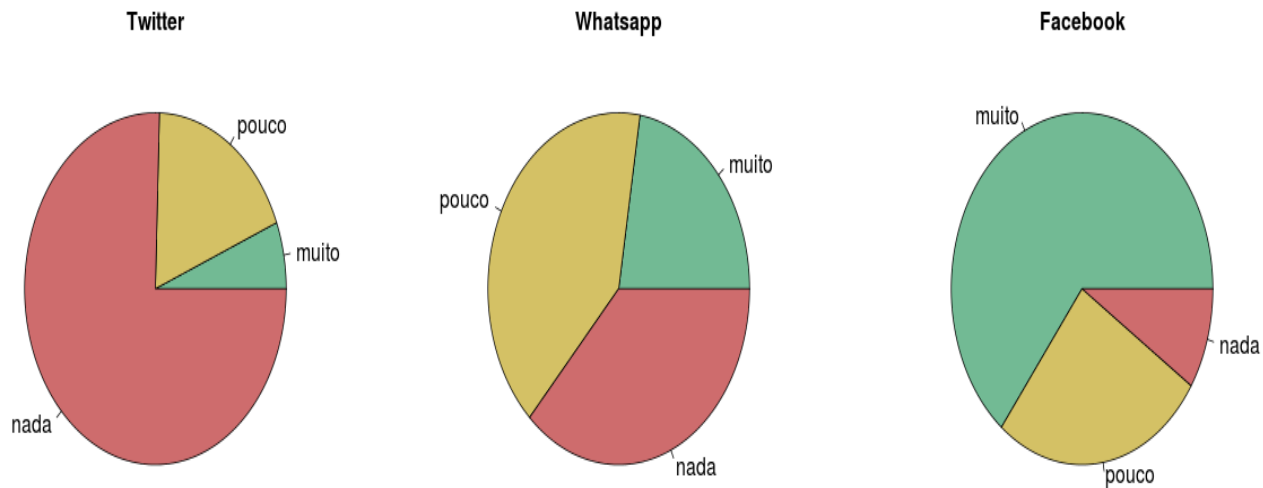


#### Foi em alguma das manifestações listadas?



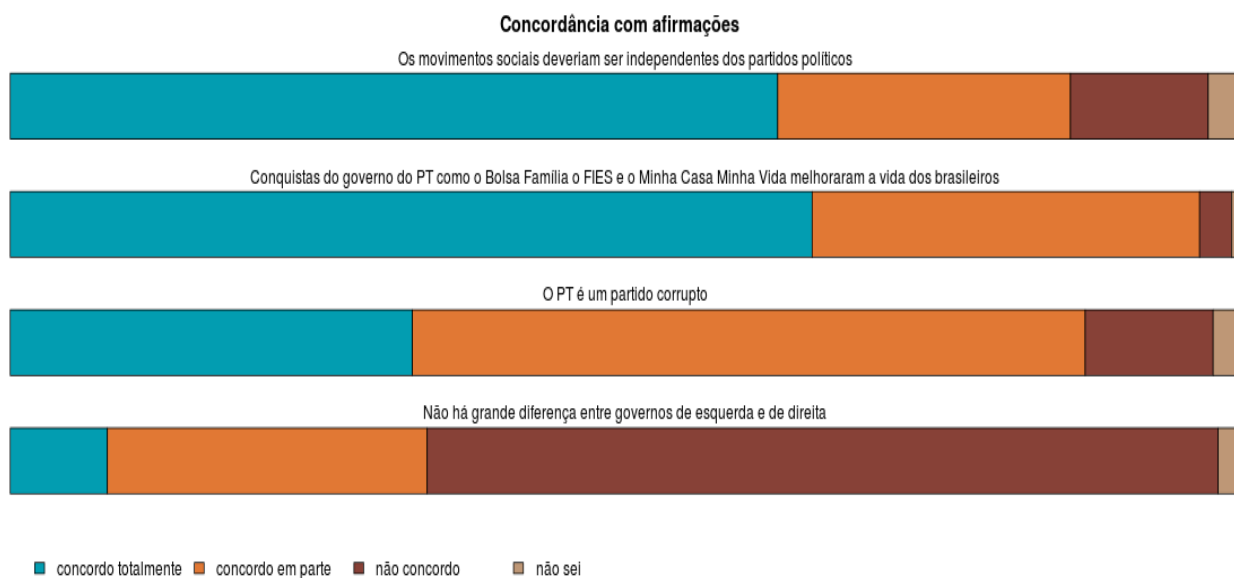
	Você foi em alguma manifestação a favor do Impeachment	Você foi em alguma manifestação contrária ao Impeachment	Você foi em alguma manifestação pedindo o fora todos
não respondeu / nenhum	0.60	0.00	0.20
sim	5.10	45.80	13.90
não	94.10	54.20	82.90
não sei	0.20	0.00	2.90

## Fontes de informação sobre política



	Você se informa sobre política no Twitter	Você se informa sobre política no Whatsapp	Você se informa sobre política no Facebook
não respondeu / nenhum	0.60	0.00	0.60
muito	6.10	22.40	64.00
pouco	18.30	40.70	26.10
nada	75.00	36.90	9.20

## Autonomismo e adesão a narrativas



	Não há grande diferença entre governos de esquerda e de direita	O PT é um partido corrupto	Conquistas do governo do PT como o Bolsa Família o FIES e o Minha Casa Minha Vida melhoraram a vida dos brasileiros	Os movimentos sociais deveriam ser independentes dos partidos políticos
não respondeu / nenhum	0.40	0.20	0.20	0.20
concordo totalmente	7.90	32.60	65.00	62.30
concordo em parte	25.90	54.60	31.40	23.80
não concordo	64.00	10.40	2.60	11.20