

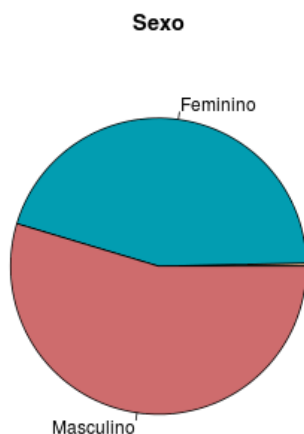
Pesquisa com os participantes da manifestação do dia 12 de abril de 2015 sobre confiança no sistema político e fontes de informação

Pesquisa realizada na manifestação do 12 de abril de 2015 sobre confiança nas instituições, soluções para a crise, atitudes políticas em temas morais e polarização

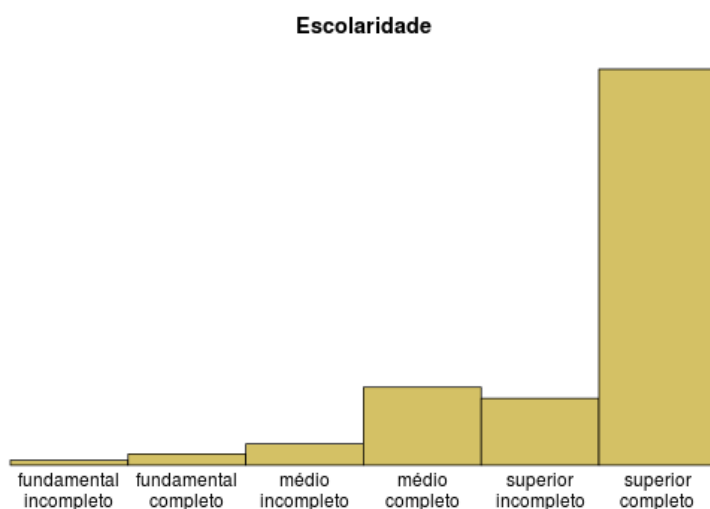
Foram realizadas entrevistas com manifestantes maiores de 16 anos, entre as 13:30 e as 17:30 em toda a extensão da Avenida Paulista.

Resultado de 571 entrevistas; margem de erro máxima com 95% de confiança: 4.1%

Caracterização social

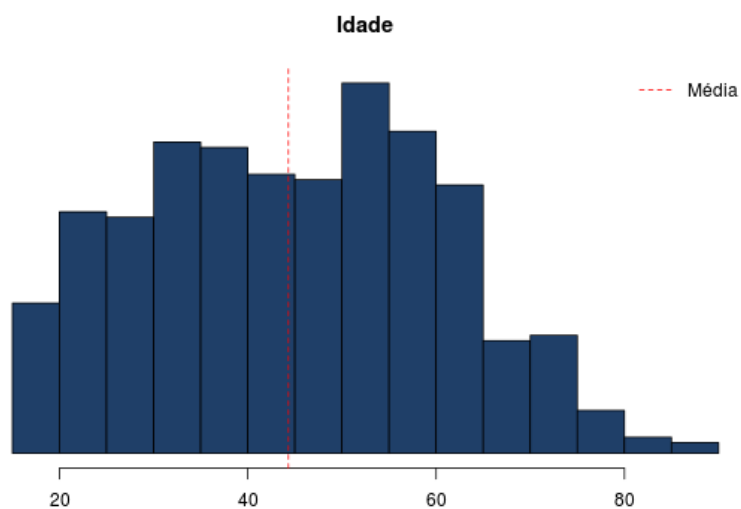


	Sexo
não respondeu / nenhum	0.40
Feminino	45.00
Masculino	54.60



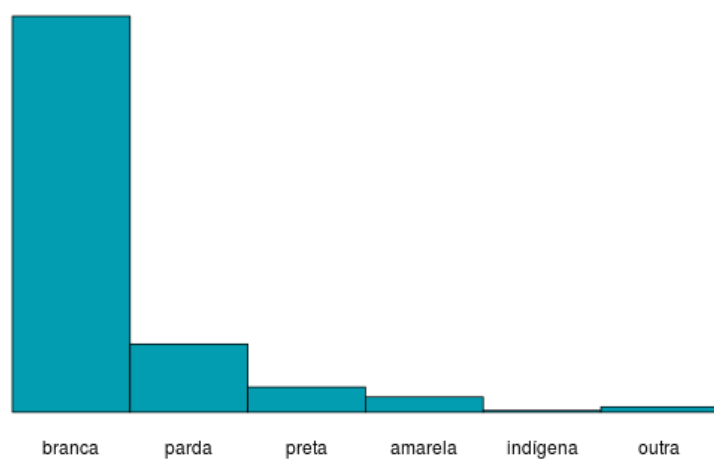
	Escolaridade
não respondeu / nenhum	0.00
fundamental incompleto	0.90
fundamental completo	1.90

médio incompleto	3.70
médio completo	13.50
superior incompleto	11.60
superior completo	68.50



	IdadeB
[16, 20]	6.30
(20, 30]	16.30
(30, 40]	20.00
(40, 50]	19.30
(50, 60]	22.30
(60, 70]	10.70
(70, 80]	4.20
(80, 90]	0.90

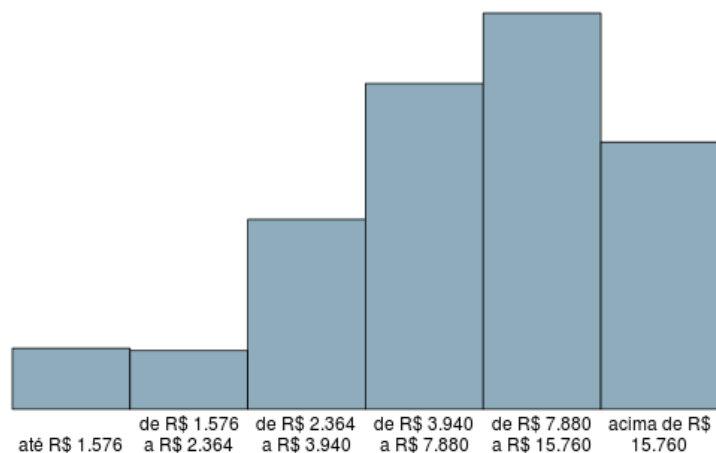
Cor



	Cor
não respondeu / nenhum	0.00
branca	77.40
parda	13.30
preta	4.90

amarela	3.00
indígena	0.40
outra	1.10

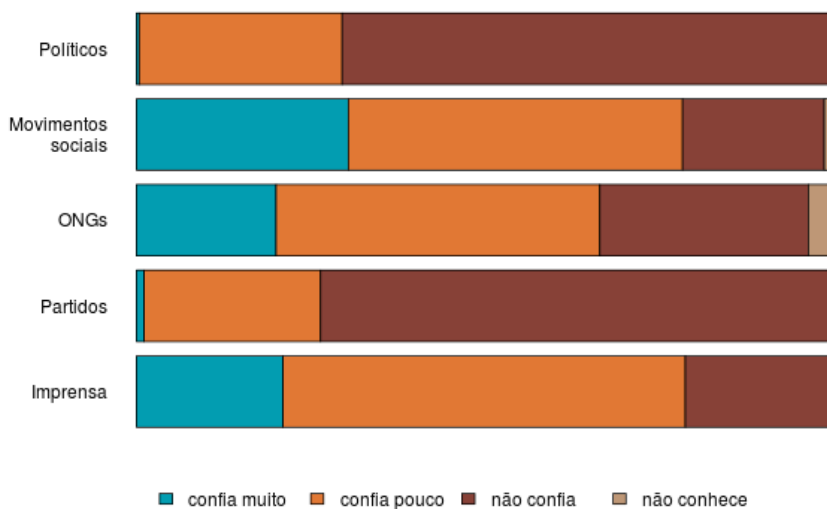
Renda Familiar



	Renda
não respondeu / nenhum	3.00
até R\$ 1 576	4.60
de R\$ 1 576 a R\$ 2 364	4.40
de R\$ 2 364 a R\$ 3 940	14.20
de R\$ 3 940 a R\$ 7 880	24.30
de R\$ 7 880 a R\$ 15 760	29.60
acima de R\$ 15 760	20.00

Confiança nas instituições políticas

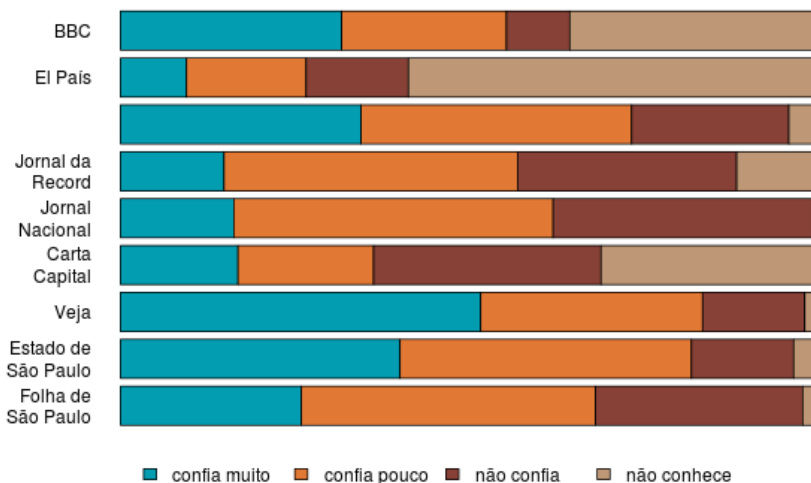
Confiança (geral)



	Imprensa	Partidos	ONGs	Movimentos sociais	Políticos
não respondeu / nenhum	0.20	0.50	0.70	0.20	0.90
confia muito	21.00	1.10	20.00	30.50	0.40
confia pouco	57.80	25.20	46.20	48.00	28.90
não confia	20.80	73.20	29.80	20.30	69.90

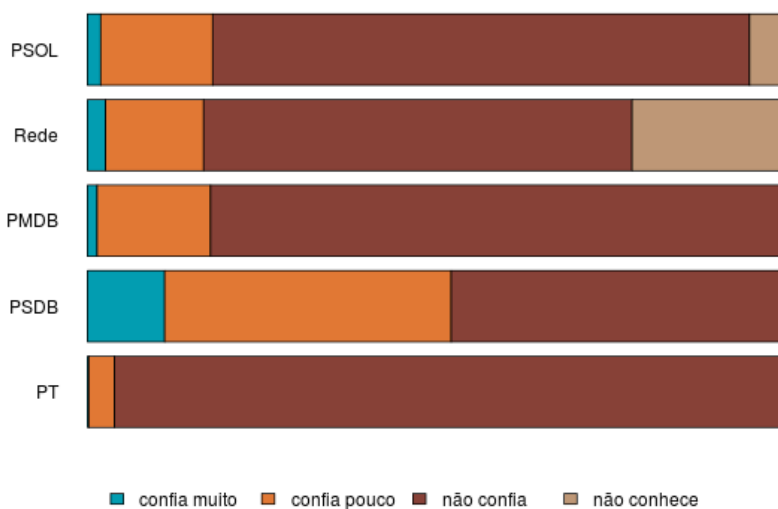
não conhece	0.20	0.00	3.30	1.10	0.00
-------------	------	------	------	------	------

Imprensa



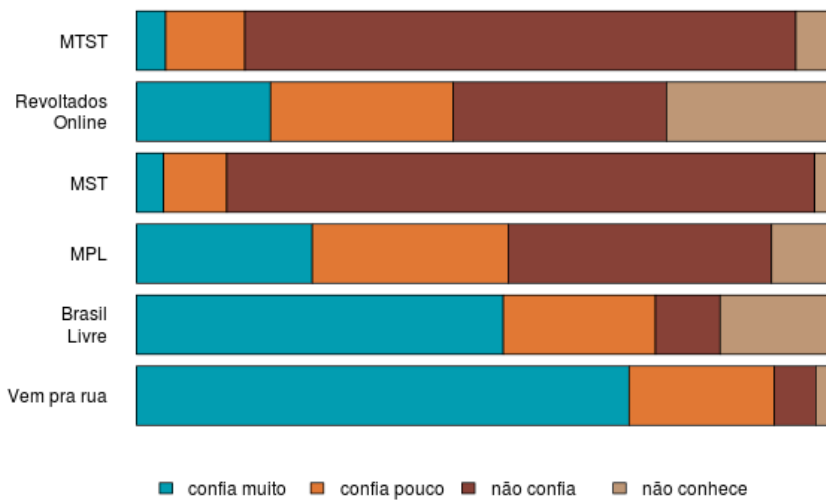
	Folha de São Paulo	Estado de São Paulo	Veja	Carta Capital	Jornal Nacional	Jornal da Record		El País	BBC
não respondeu / nenhum	0.20	0.20	0.00	0.50	0.40	0.40	0.20	0.20	0.40
confia muito	25.90	40.10	51.80	16.80	16.30	14.90	34.50	9.50	31.70
confia pouco	42.20	41.90	31.90	19.40	45.70	42.00	38.90	17.20	23.60
não confia	29.80	14.70	14.70	32.60	37.10	31.30	22.60	14.70	9.10
não conhece	1.90	3.20	1.60	30.60	0.50	11.40	3.90	58.50	35.20

Partidos



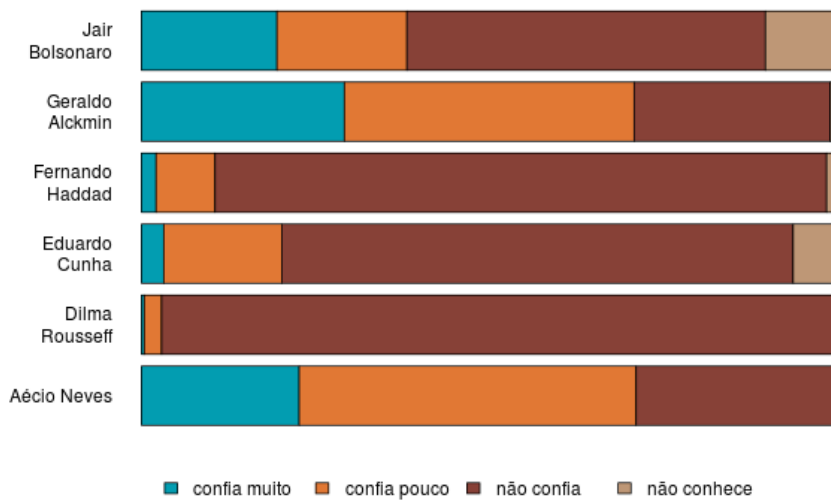
	PT	PSDB	PMDB	Rede	PSOL
não respondeu / nenhum	0.20	0.20	0.20	0.70	0.20
confia muito	0.20	11.00	1.40	2.60	1.90
confia pouco	3.70	41.20	16.30	14.00	16.10
não confia	96.00	47.60	81.80	61.10	77.10
não conhece	0.00	0.00	0.40	21.50	4.70

Movimentos

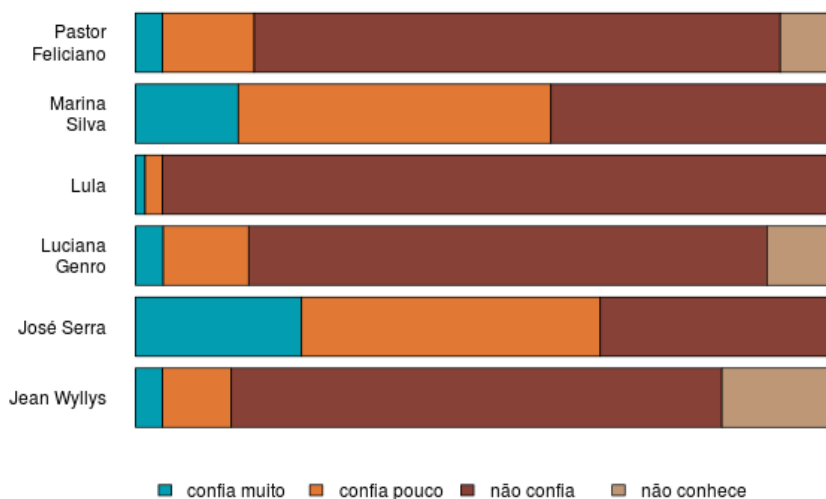


	Vem pra rua	Brasil Livre	MPL	MST	Revoltados Online	MTST
não respondeu / nenhum	0.20	0.20	0.20	0.20	0.20	0.20
confia muito	70.80	52.70	25.20	3.90	19.30	4.20
confia pouco	20.80	21.90	28.20	9.10	26.30	11.40
não confia	6.00	9.30	37.80	84.40	30.60	79.20
não conhece	2.30	15.90	8.60	2.50	23.60	5.10

Políticos (1)

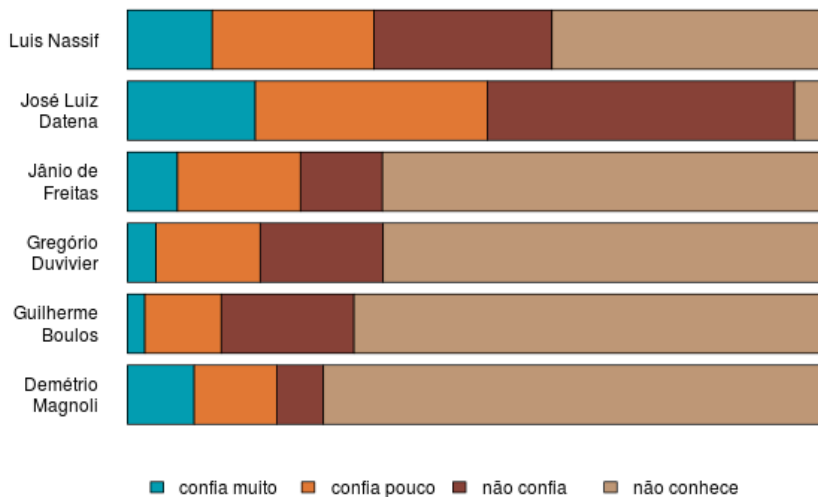


Políticos (2)

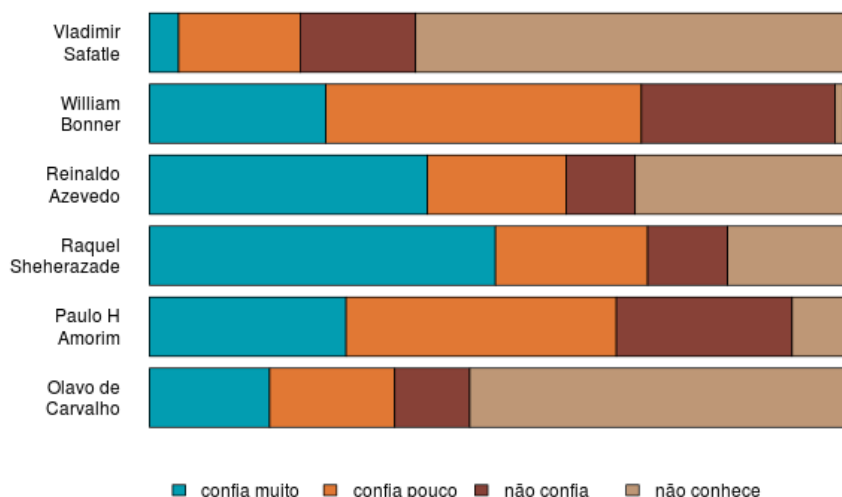


	Aécio Neves	Dilma Rousseff	Eduardo Cunha	Fernando Haddad	Geraldo Alckmin	Jair Bolsonaro	Jean Wyllys	José Serra	Luciana Genro	Lula	Marina Silva	Pastor Feliciano
não respondeu / nenhum	0.40	0.40	0.40	0.50	0.50	0.50	0.50	0.50	0.50	0.50	0.70	0.70
confia muito	22.60	0.40	3.20	2.10	29.10	19.40	3.90	23.80	4.00	1.40	14.70	3.90
confia pouco	48.30	2.50	17.00	8.40	41.50	18.60	9.80	42.70	12.30	2.50	44.70	13.10
não confia	28.40	96.70	73.40	87.60	28.00	51.30	70.20	32.70	74.30	95.30	39.80	75.10
não conhece	0.40	0.20	6.10	1.40	0.90	10.20	15.60	0.20	8.90	0.40	0.20	7.20

Comentaristas Políticos (1)

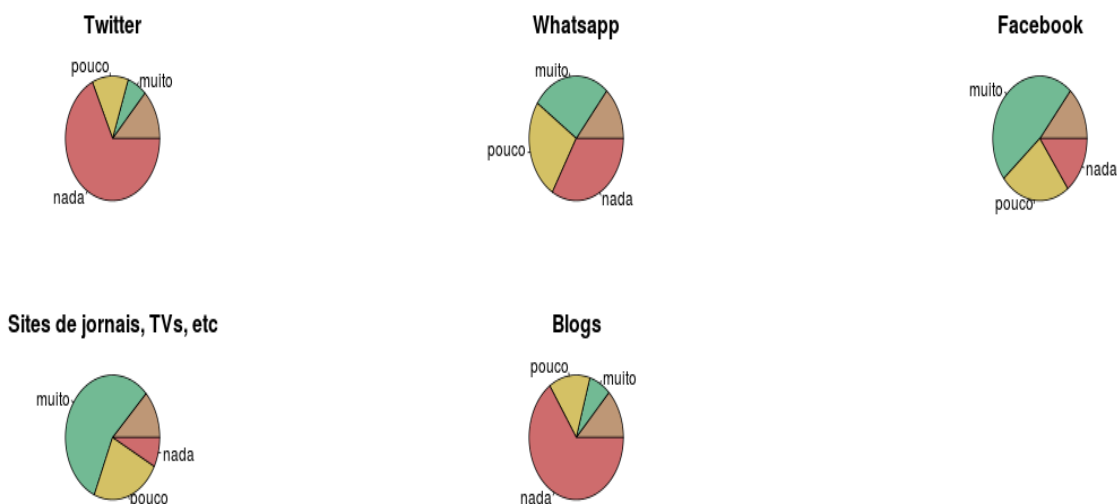


Comentaristas Politicos (2)



	Demétrio Magnoli	Guilherme Boulos	Gregório Duvivier	Jânio de Freitas	José Luiz Datena	Luis Nassif	Olavo de Carvalho	Paulo H Amorim	Raquel Sheherazade	Reinaldo Azevedo	William Bonner	Vladimir Safatle
não respondeu / nenhum	1.10	0.90	1.10	0.90	0.90	0.90	0.70	0.90	0.90	1.10	0.90	0.90
confia muito	9.50	2.50	4.00	7.20	18.20	12.10	17.20	28.00	49.40	39.60	25.20	4.20
confia pouco	11.70	10.90	14.90	17.50	33.10	23.10	17.90	38.50	21.70	19.80	45.00	17.30
não confia	6.70	18.90	17.50	11.70	43.80	25.40	10.70	25.00	11.40	9.80	27.70	16.50
não conhece	71.10	66.90	62.50	62.70	4.00	38.50	53.60	7.50	16.60	29.80	1.20	61.10

Fontes de informação



	Twitter	Whatsapp	Facebook	Sites de jornais, tvs, etc	Blogs
não respondeu / nenhum	13.00	13.80	13.80	12.40	12.80
muito	6.70	26.60	47.30	56.20	7.50
pouco	12.40	26.10	24.00	23.60	14.20
nada	68.00	33.50	14.90	7.70	65.50

Opiniões e boatos