

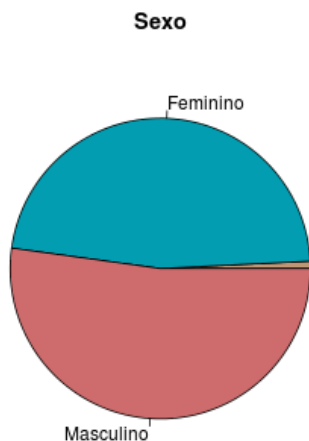
Pesquisa na manifestação contra o impeachment do dia 31 de março de 2016

Pesquisa realizada no dia 31 de março de 2016 na manifestação contra o impeachment sobre confiança nas instituições, soluções para a crise, atitudes políticas em temas morais e polarização

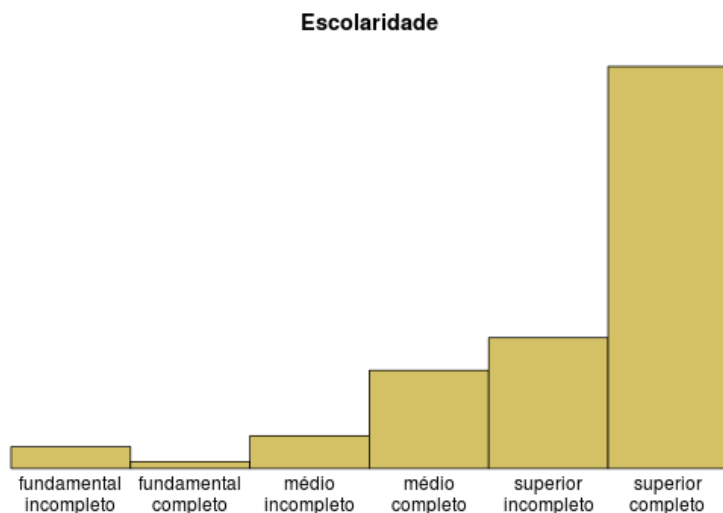
Foram realizadas entrevistas com manifestantes maiores de 16 anos, entre as 17:00 e as 22:00 ao longo da manifestação.

Resultado de 508 entrevistas; margem de erro máxima com 95% de confiança: 4.3%

Caracterização social

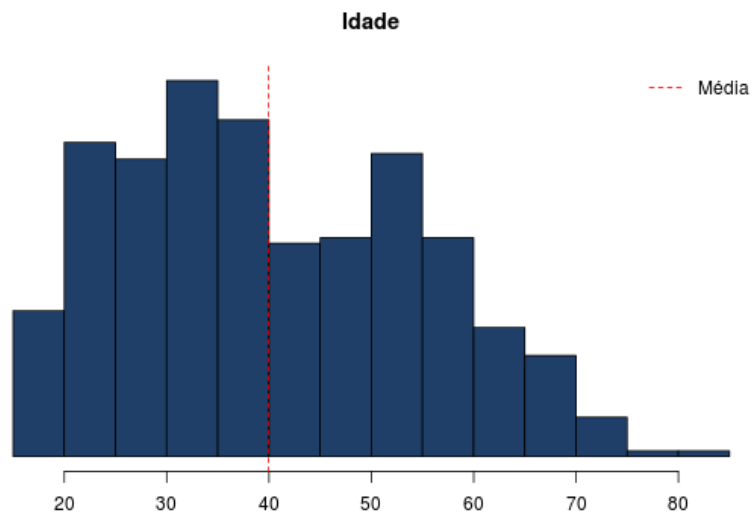


	Sexo
não respondeu / nenhum	0.80
Feminino	47.00
Masculino	52.20

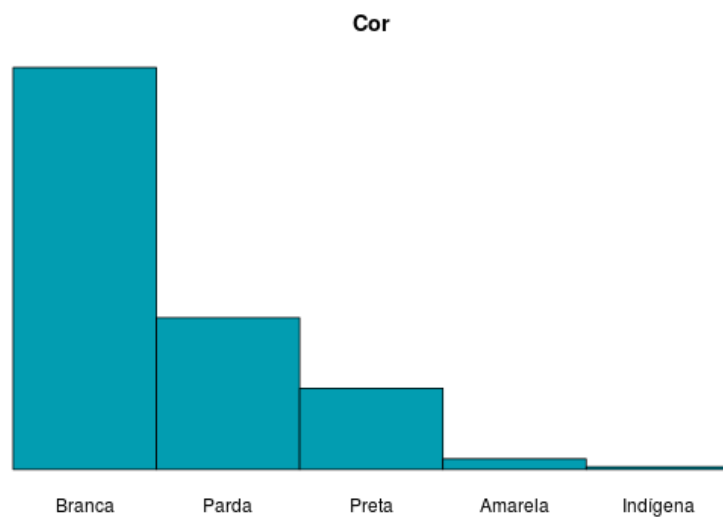


	Escolaridade
não respondeu / nenhum	0.00
fundamental incompleto	3.10
fundamental completo	1.00
médio incompleto	4.70

médio completo	14.20
superior incompleto	18.90
superior completo	58.10

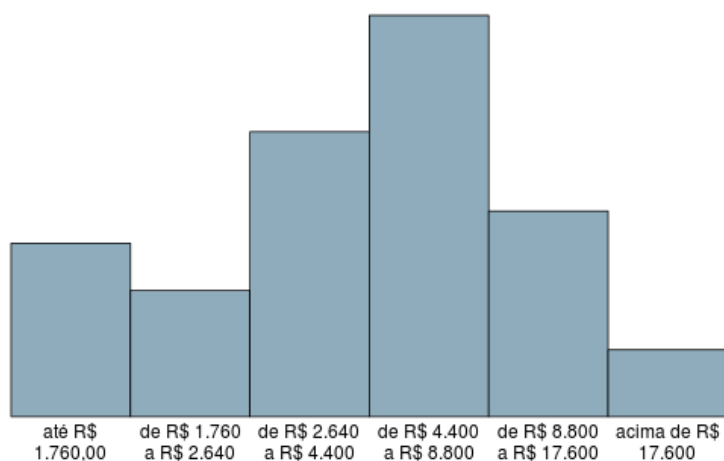


	Idade
[16,20]	7.90
(20,30]	22.40
(30,40]	25.30
(40,50]	17.40
(50,60]	18.30
(60,70]	7.50
(70,80]	1.00
(80,90]	0.20



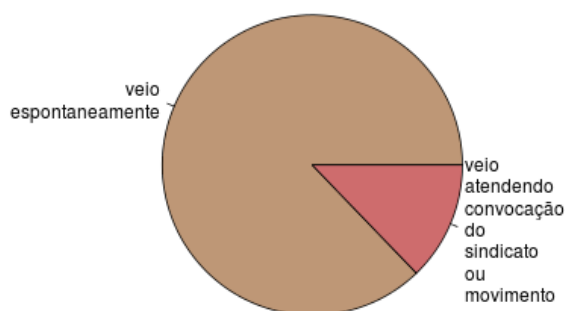
	Cor
não respondeu / nenhum	3.00
Branca	60.20
Parda	22.70
Preta	12.20

Amarela	1.60
Indígena	0.40

Renda Familiar

	Renda
não respondeu / nenhum	0.00
até R\$ 1 760,00	13.80
de R\$ 1 760 a R\$ 2 640	10.00
de R\$ 2 640 a R\$ 4 400	22.60
de R\$ 4 400 a R\$ 8 800	31.90
de R\$ 8 800 a R\$ 17 600	16.30
acima de R\$ 17 600	5.30

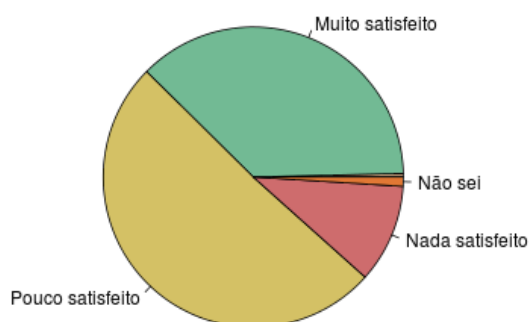
Convocação de massa vs. convocação espontânea

Como veio para a manifestação?

	Como veio para manifestação
não respondeu / nenhum	0.00
veio espontaneamente	87.20
veio atendendo convocação do sindicato ou movimento	12.80

Satisfação com o governo Dilma

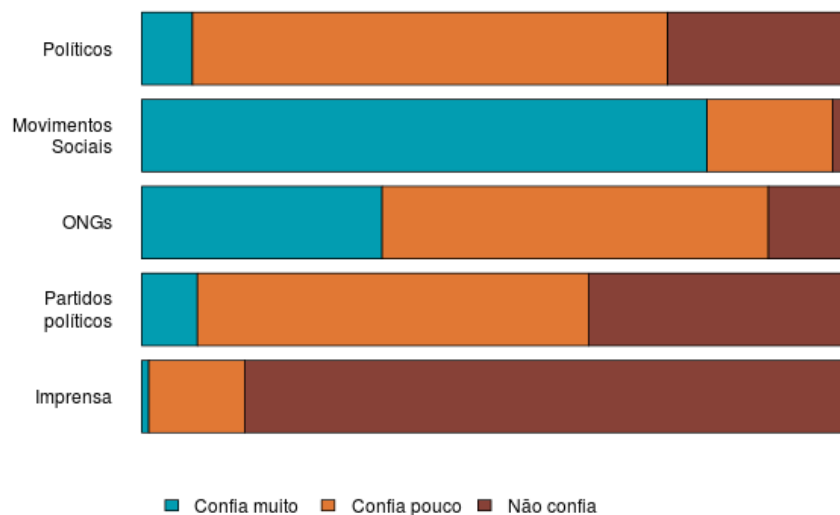
Satisfação com Governo Dilma



	Está satisfeito a com o governo Dilma
não respondeu / nenhum	0.40
Muito satisfeito	37.20
Pouco satisfeito	50.80
Nada satisfeito	10.60
Não sei	1.00

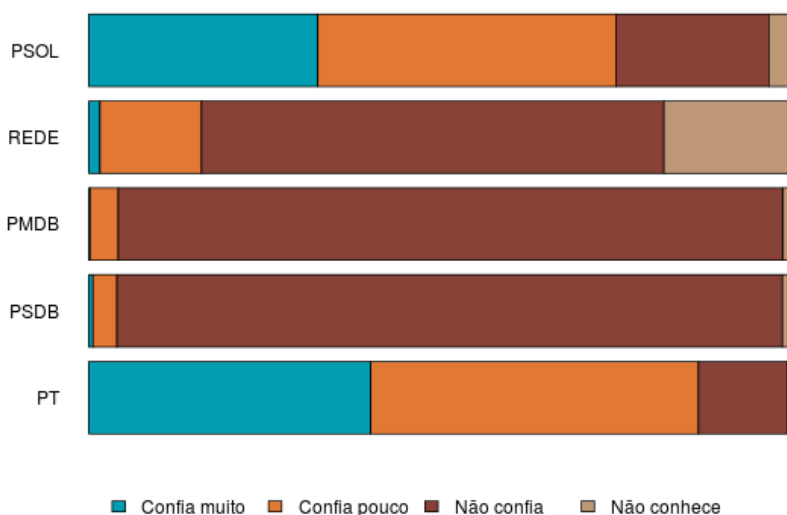
Confiança nas instituições políticas

Confiança (geral)



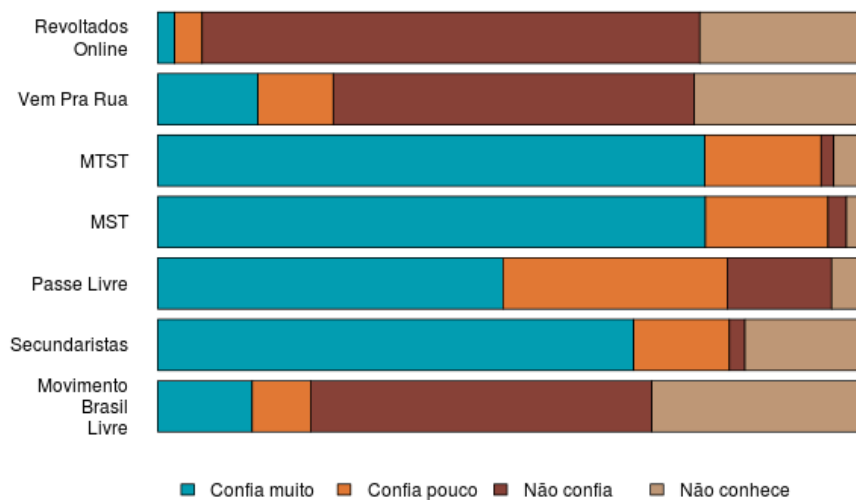
	Imprensa	Partidos políticos	ONGs	Movimentos Sociais	Políticos
não respondeu / nenhum	0.00	0.00	1.20	0.40	1.60
Confia muito	1.00	7.90	33.70	79.90	7.10
Confia pouco	13.60	55.50	54.10	17.70	66.30
Não confia	85.40	36.60	11.00	2.00	25.00

Partidos



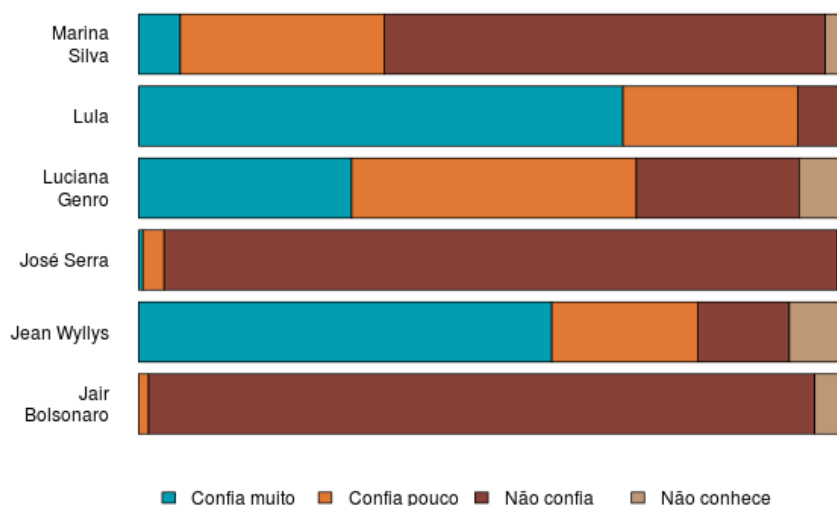
	PT	PSDB	PMDB	REDE	PSOL
não respondeu / nenhum	0.20	0.80	0.60	0.40	0.00
Confia muito	40.00	0.60	0.20	1.60	32.50
Confia pouco	46.50	3.30	3.90	14.40	42.30
Não confia	12.60	93.70	93.70	65.40	21.70
Não conhece	0.80	1.60	1.60	18.30	3.50

Movimentos

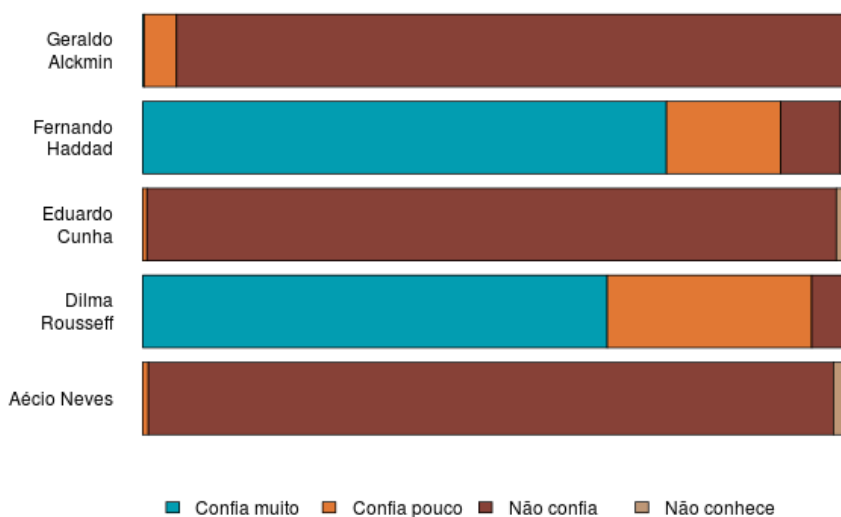


	Movimento Brasil Livre	Secundaristas	Passe Livre	MST	MTST	Vem Pra Rua	Revoltados Online
não respondeu / nenhum	0.00	0.20	0.40	0.40	0.00	0.40	0.20
Confia muito	13.40	67.30	48.80	77.40	77.60	14.20	2.40
Confia pouco	8.30	13.60	31.70	17.30	16.50	10.60	3.90
Não confia	48.40	2.20	14.80	2.60	1.80	51.00	70.50
Não conhece	29.90	16.70	4.30	2.40	4.10	23.80	23.00

Políticos (1)

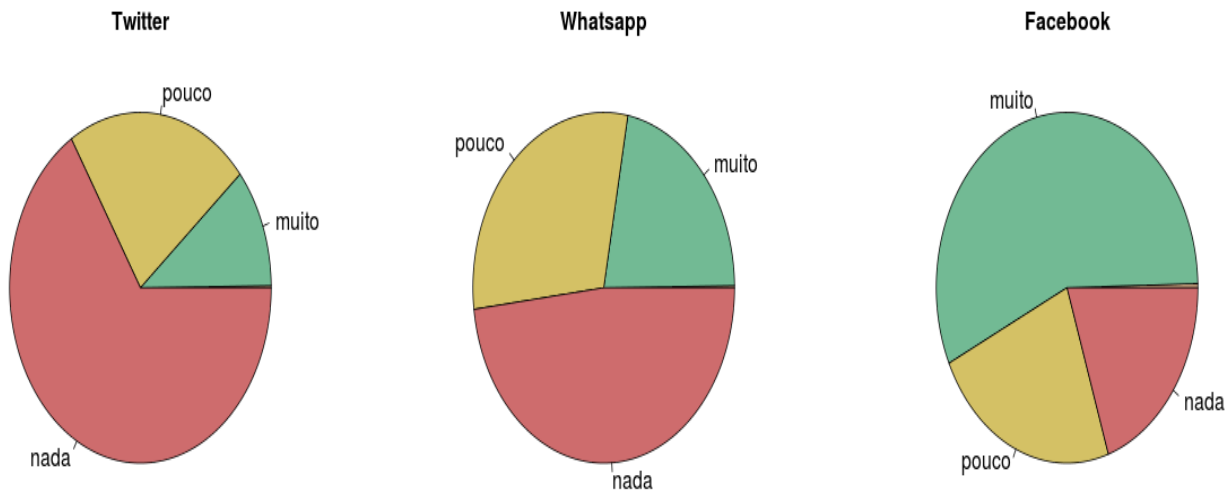


Políticos (2)



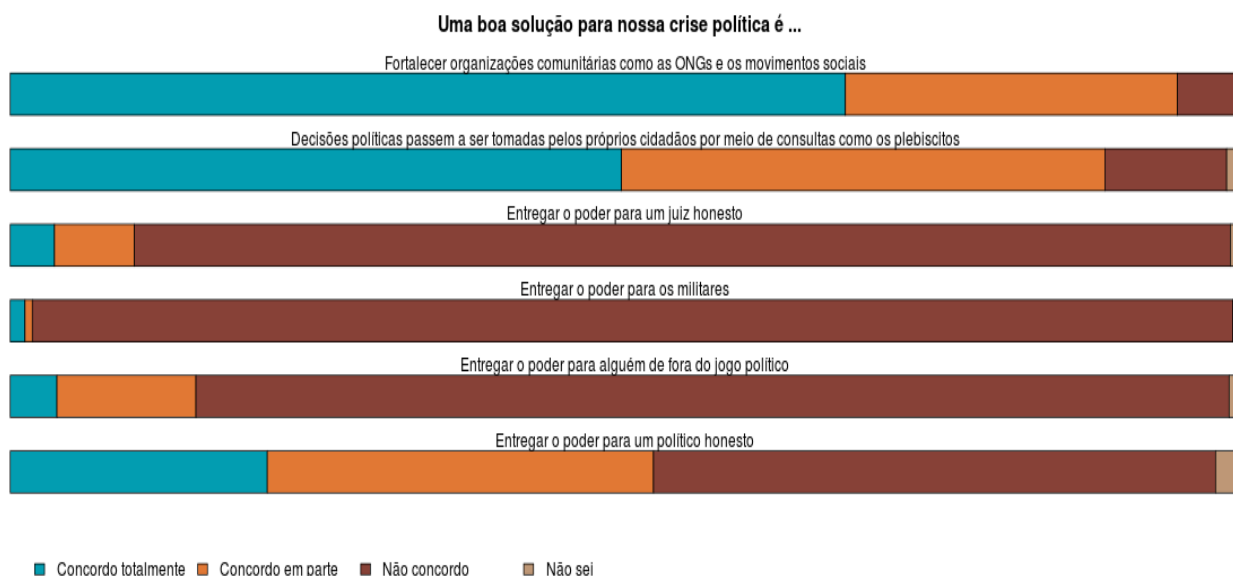
	Aécio Neves	Dilma Rousseff	Eduardo Cunha	Fernando Haddad	Geraldo Alckmin	Jair Bolsonaro	Jean Wyllys	José Serra	Luciana Genro	Lula	Marina Silva
não respondeu / nenhum	0.40	0.20	0.60	0.60	0.60	0.40	0.20	0.40	0.20	0.60	0.00
Confia muito	0.00	65.70	0.00	73.80	0.20	0.00	58.50	0.60	30.10	68.30	5.90
Confia pouco	0.80	28.90	0.60	16.10	4.50	1.40	20.70	3.00	40.40	24.60	28.90
Não confia	96.90	4.70	97.20	8.50	93.90	94.10	13.00	95.10	23.00	6.30	62.60
Não conhece	2.00	0.40	1.60	1.00	0.80	4.10	7.70	1.00	6.30	0.20	2.60

Fontes de informação sobre política



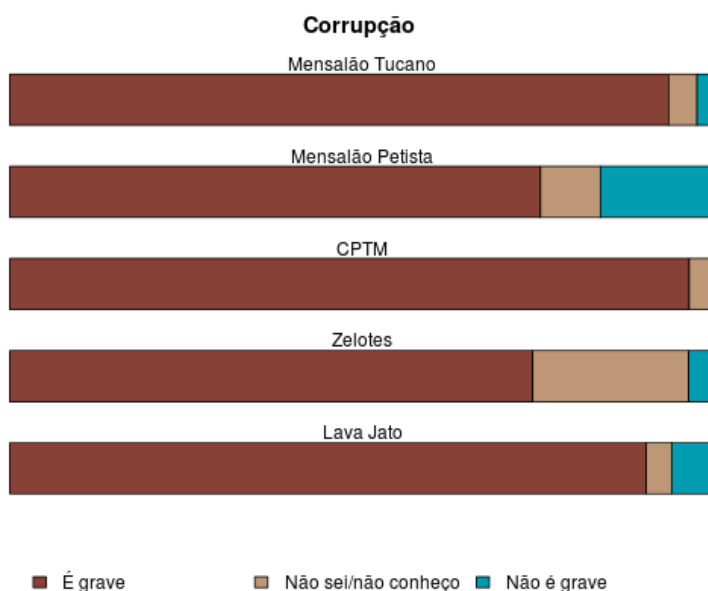
	Twitter	Whatsapp	Facebook
não respondeu / nenhum	0.20	0.20	0.40
muito	11.00	21.90	56.70
pouco	22.60	29.90	23.00
nada	66.10	48.00	19.90

Soluções para a crise




	Entregar o poder para um político honesto	Entregar o poder para alguém de fora do jogo político	Entregar o poder para os militares	Entregar o poder para um juiz honesto	Decisões políticas passem a ser tomadas pelos próprios cidadãos por meio de consultas como os plebiscitos	Fortalecer organizações comunitárias como as ONGs e os movimentos sociais
não respondeu / nenhum	0.40	0.40	0.80	0.40	0.20	0.20
Concordo totalmente	20.90	3.70	1.20	3.50	49.60	67.70
Concordo em parte	31.30	11.20	0.60	6.50	39.20	27.00
Não concordo	45.50	83.70	96.90	88.80	9.80	4.70
Não sei	2.00	1.00	0.60	0.80	1.20	0.40

Percepção da corrupção



	Lava Jato	Zelotes	CPTM	Mensalão Petista	Mensalão Tucano
não respondeu / nenhum	0.60	0.20	0.40	0.40	0.60
É grave	89.80	74.00	96.10	75.00	92.90
Não sei/não conheço	3.50	22.00	3.00	8.50	3.90
Não é grave	6.10	3.70	0.60	16.10	2.60

Opiniões e boatos



	É preciso descriminalizar as drogas para diminuir o encarceramento dos mais pobres	Todo tipo de abuso contra a mulher deve ser punido com prisão	Escrecho contra quem viola direitos humanos é uma punição justa
não respondeu / nenhum	0.20	0.20	0.20
Concorda	71.90	83.90	42.30
Não sei	5.50	4.30	18.30
Não concorda	22.40	11.60	39.20